 Para saber como utilizar esta herramienta, pincha aquí.

IDENTIFICACIÓN DE LAS NECESIDADES DEL EMPRENDEDOR

PROYECTO

Foto / imagen

Nombre:

Actividad:



 Localización

EMPRENDEDOR

INFORMACIÓN

Nombre:

Edad:

Email:

Teléfono:

Redes sociales:

Programa/s:

Personal de apoyo:

DOCUMENTACIÓN

- Dispone de documentos relacionados con la idea
- Dispone de documentos sueltos
- Dispone de un Plan de Negocio

DESCRIPCIÓN

Que tipo de persona es.
Describe lo que más le
represente.

FRASE Captura la esencia de alguna frase que pudiese decir.

QUIÉN ES Boceta el perfil de la persona.

FRUSTRACIONES

NECESIDADES Necesidades y deseos.

CAPACIDADES

CARENCIAS

DATOS

Emprendedor/es:

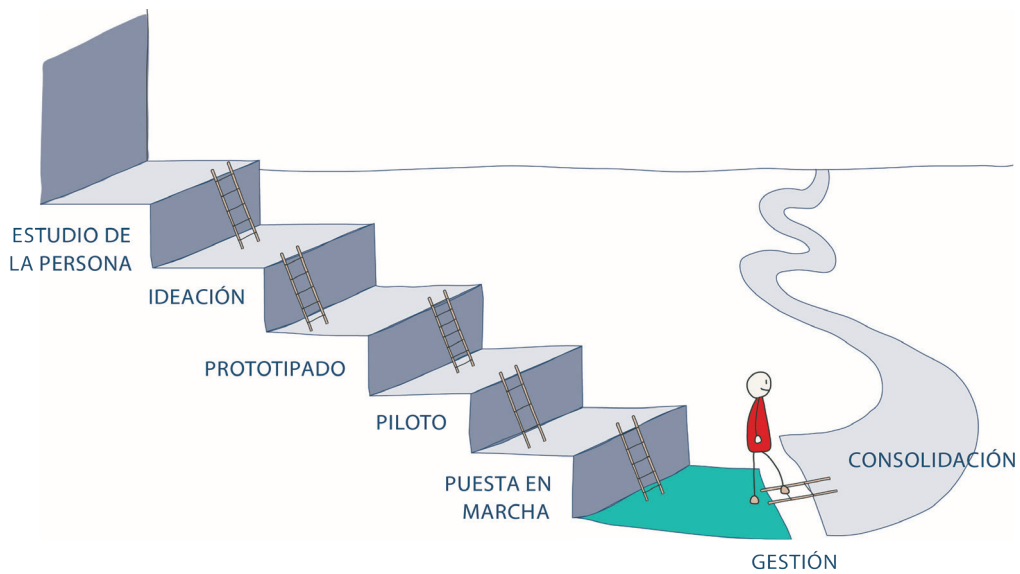
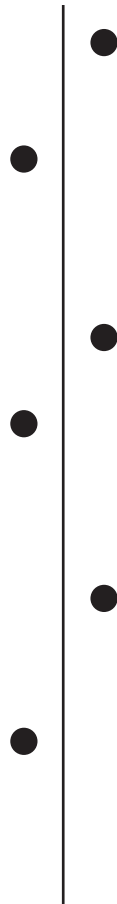
Nombre del proyecto:

DESCRIPCIÓN DE LA IDEA/PROYECTO

IMPACTOS

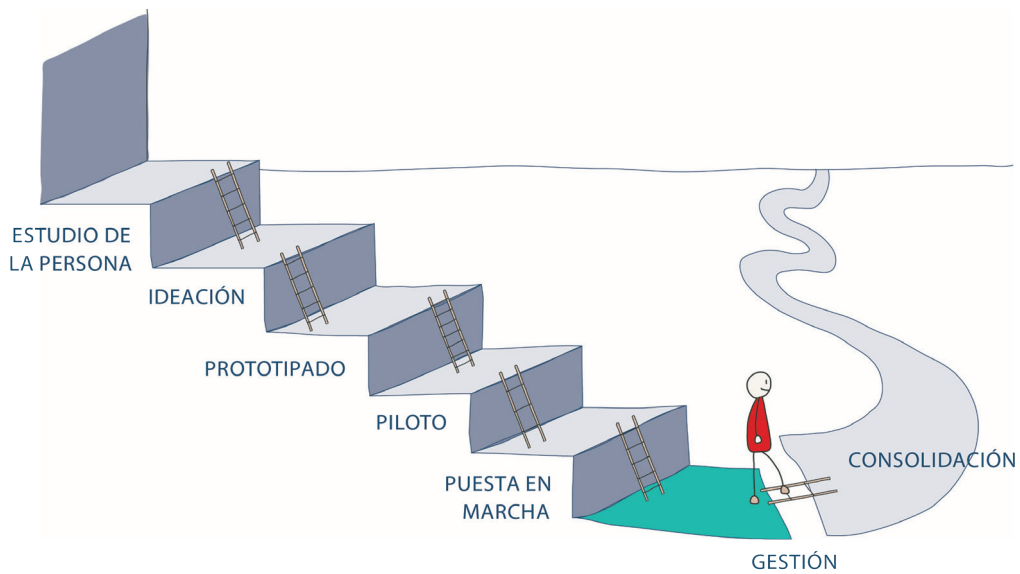
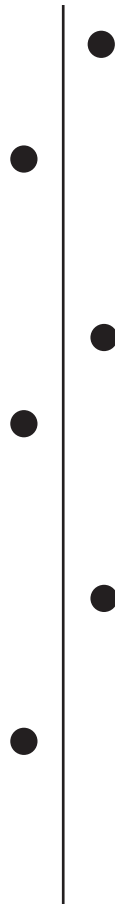
TIMELINE

INDICAR FECHA Y BREVE RESUMEN DE LA SESIÓN DE MENTORING



TIMELINE

INDICAR FECHA Y BREVE RESUMEN DE LA SESIÓN DE MENTORING



NECESIDADES DE APOYO

No

Puntual

Constante

Intenso

Recursos propios o del entorno próximo

Recursos de la entidad

Recursos externos

Apoyo emocional

Comentario:

Apoyo relacional

Comentario:

Apoyo material

Comentario:

NECESIDADES DE APOYO

No

Puntual

Constante

Intenso

Recursos propios o del entorno próximo

Recursos de la entidad

Recursos externos

Apoyo legal

Comentario:

Apoyo en gestión

Comentario:

NECESIDADES DE APOYO

¿En qué puede afectar en la consolidación o en el lanzamiento del negocio si no se dispone de los recursos identificados?

- En principio no afecta.
- No afecta demasiado.
- Afecta bastante, pone en cierto riesgo el negocio
- Afecta directamente, pone en alto riesgo.

Emocional	■ ■	■ ■	■ ■	■ ■
Relacional	■ ■	■ ■	■ ■	■ ■
Material	■ ■	■ ■	■ ■	■ ■
Legal	■ ■	■ ■	■ ■	■ ■
Gestión	■ ■	■ ■	■ ■	■ ■
Otros	■ ■	■ ■	■ ■	■ ■

RIESGOS

- Insuficientes
- Limitados
- Suficientes
- Se desconoce

Emprendedor/a tiene
RECURSOS PROPIOS
(propia personalidad)

Emprendedor/a tiene
RECURSOS CERCANOS
(familia/amigos)



EMOCIONAL



RELACIONAL



MATERIAL



LEGAL



GESTIÓN OPERATIVA



DISEÑO ESTRATÉGICO



RIESGOS

- Insuficientes
- Limitados
- Suficientes
- Se desconoce

Emprendedor/a
tiene acceso a
recursos de la ENTIDAD

Emprendedor/a
tiene acceso a
OTROS RECURSOS



EMOCIONAL



RELACIONAL



MATERIAL



LEGAL



GESTIÓN OPERATIVA



DISEÑO ESTRATÉGICO



LA DISCAPACIDAD INFLUYE

<input checked="" type="radio"/>	<input type="radio"/>	<input type="radio"/>	<input type="radio"/>	No
<input checked="" type="radio"/>	<input checked="" type="radio"/>	<input type="radio"/>	<input type="radio"/>	Algo
<input checked="" type="radio"/>	<input checked="" type="radio"/>	<input checked="" type="radio"/>	<input type="radio"/>	Bastante
<input checked="" type="radio"/>	<input checked="" type="radio"/>	<input checked="" type="radio"/>	<input checked="" type="radio"/>	Mucho

EMOCIONAL	<input type="radio"/>	<input type="radio"/>	<input type="radio"/>	<input type="radio"/>
RELACIONAL	<input type="radio"/>	<input type="radio"/>	<input type="radio"/>	<input type="radio"/>
MATERIAL	<input type="radio"/>	<input type="radio"/>	<input type="radio"/>	<input type="radio"/>
LEGAL	<input type="radio"/>	<input type="radio"/>	<input type="radio"/>	<input type="radio"/>
GESTIÓN OPERATIVA	<input type="radio"/>	<input type="radio"/>	<input type="radio"/>	<input type="radio"/>
DISEÑO ESTRATÉGICO	<input type="radio"/>	<input type="radio"/>	<input type="radio"/>	<input type="radio"/>

Comentario:

SITUACIÓN PERSONAL EMPRENDEDOR/A CON DISCAPACIDAD

Esta ficha pretende recoger los datos más relevantes a tener en cuenta de cara a analizar el impacto que el hecho de emprender o tener ingresos propios pueda suponer para el/la emprendedor/a en cuanto a la pérdida de derechos adquiridos por su discapacidad.

El objetivo es facilitar la toma de decisión por parte del emprendedor/a respecto a si le merece la pena emprender o no y con qué forma jurídica que reduzca su vulnerabilidad el mínimo posible.

DATOS GENERALES

COMUNIDAD AUTÓNOMA:

EDAD:

PERSONAS A CARGO:

¿SE DA SITUACIÓN DE TUTELA?

En caso afirmativo, CONDICIONES DE LA TUTELA:

- Toma decisiones, manejo de dinero, etc.
- Quién ejerce la tutela: Juez, familiar, entidad, etc.

SOBRE SU DISCAPACIDAD

TIPO DE DISCAPACIDAD:

GRADO CERTIFICADO:

FECHA DE VALORACIÓN:

SOBRE LOS INGRESOS

¿Quién gestiona el dinero de la PcD? Nivel de decisión:

Importancia de los ingresos (ayudas) en la economía familiar:

SITUACIÓN PERSONAL EMPRENDEDOR/A CON DISCAPACIDAD

DERECHOS ASOCIADOS A SU DISCAPACIDAD

DERECHOS PARA EL/LA EMPRENDEDOR/A							
	CUANTITATIVO ₁	CUALITATIVO	Lo está utilizando / tiene derecho pero no lo utiliza	Situación por la que pierde el derecho ₂	Pérdida permanente	Pérdida temporal ¿Cómo y cuándo la recupera?	“Importe” de la pérdida
SERVICIOS							
Servicio 1							
Servicio 2							
...							
RECURSOS							
Recurso 1							
Recurso 2							
...							
PENSIONES							
Pensión 1							
Pensión 2							
...							

DERECHOS PARA EL/LA EMPRENDEDOR/A							
	CUANTITATIVO ₁	CUALITATIVO	Lo está utilizando / tiene derecho pero no lo utiliza	Situación por la que pierde el derecho ₂	Pérdida permanente	Pérdida temporal ¿Cómo y cuándo la recupera?	“Importe” de la pérdida
SERVICIOS							
Servicio 1							
Servicio 2							
...							
RECURSOS							
Recurso 1							
Recurso 2							
...							
PENSIONES							
Pensión 1							
Pensión 2							
...							
OTROS							
Reducción % IRPF							
Otros 2							
...							

1 Si es cuantitativa, indicar cuantía.

2 Se pierde por trabajar (número de horas/mes); por ser autónomo; por tener cualquier tipo de ingreso (ingreso de capital u otros); etc.

SITUACIÓN PERSONAL EMPRENDEDOR/A CON DISCAPACIDAD

CONCLUSIONES: NECESIDADES O LIMITACIONES DE CARAA LA ELECCIÓN DE FORMA JURÍDICA.

POSIBLE SOLUCIÓN ESTRUCTURA / FORMA JURÍDICA o límites de la solución para que esta persona pueda llevar a cabo su idea de negocio con la menor pérdida posible de derechos.

CONSIDERACIONES