



GOBIERNO  
DE ESPAÑA

MINISTERIO  
DE SANIDAD, SERVICIOS SOCIALES  
E IGUALDAD



**AÑO 2017**

**PENSIONES NO CONTRIBUTIVAS DE LA SEGURIDAD SOCIAL  
PRESTACIONES SOCIALES Y ECONÓMICAS PARA PERSONAS CON  
DISCAPACIDAD**

**INFORME DEL SEGUIMIENTO Y EVOLUCIÓN DE LA GESTIÓN**

**MES DE OCTUBRE**

Informe disponible en [www.imserso.es](http://www.imserso.es)

**SUBDIRECCIÓN GENERAL DE GESTIÓN  
ÁREA DE PRESTACIONES ECONÓMICAS  
Servicio de Asistencia Técnica e Informes**

# Í N D I C E

Página

## 1. Pensiones no contributivas de la Seguridad Social (PNCs)

### Informe:

1.1. Introducción .....	1
1.2. Situación y evolución de las pensiones e importes de las nóminas .....	1
1.3. Distribución de las pensiones según sexo.....	3
1.4. Situación y evolución de la gestión en trámite inicial .....	4
1.5. Seguimiento y control de pensionistas: Revisiones de Oficio y a Instancia de parte .....	8

### Anexos:

1.a Situación y evolución de las pensiones e importes de las nóminas .....	1
1.b PNC de jubilación: Datos de la gestión mensual y anual .....	9
1.c PNC de invalidez: Datos de la gestión mensual y anual .....	18
1.d PNCs de la Seguridad Social: Datos de la gestión mensual y anual.....	27
1.e PNC de jubilación e invalidez: Coeficientes de la gestión mensual .....	36
1.f Reclamaciones previas a la vía jurisdiccional social: Datos de la gestión mensual y anual.....	39
1.g Revisiones de Oficio y a Instancia de parte: Datos de la gestión mensual y anual.....	43

## 2. Prestaciones sociales y económicas para personas con discapacidad

### Informe:

2.1. Introducción .....	1
2.2. Situación y evolución de los beneficiarios, número de prestaciones e importes de las nóminas .....	1
2.3. Situación y evolución de la gestión en trámite inicial .....	3
2.4. Seguimiento de la gestión derivada de las revisiones de oficio y a instancia de parte .....	3

### Anexos:

2.a Evolución y situación de los beneficiarios/prestaciones e importes de las nóminas .....	55
2.b Prestaciones sociales y económicas para personas con discapacidad: Datos de la gestión mensual y anual.....	58
2.c Revisiones de Oficio y a Instancia de parte: Datos de la gestión mensual y anual.....	62

## 3. Situación prestaciones de naturaleza no contributiva (PNNC)

### Anexos:

3.a Situación de las Prestaciones de Naturaleza no Contributiva .....	82
---	----

**1. Pensiones no contributivas de la Seguridad Social**

## **Informe del seguimiento y evolución de la gestión de pensiones no contributivas**

## 1.1 Introducción

Los datos sobre la gestión y el pago de la nómina de las Pensiones no Contributivas de la Seguridad Social de jubilación e invalidez (PNC) parten de la información facilitada por los distintos órganos gestores de las Comunidades Autónomas y Direcciones Territoriales del Imsero y se articula, dentro de cada uno de los aspectos objeto de seguimiento y evaluación, como se detalla a continuación:

- Datos de la gestión y de la nómina mensual.
- Datos de la gestión y de la nómina del año 2017, comprendiendo la realizada hasta el mes de referencia.
- Datos sobre la nómina de pago y el número de beneficiarios desde el año 2010.

La información presentada hace referencia a los siguientes aspectos:

- Nóminas: situación y evolución de los pensionistas e importes de las mismas.
- Gestión en trámite inicial: recoge la situación y la evolución de la gestión para cada tipo de pensión, en función de distintos parámetros tales como el movimiento de solicitudes, resoluciones, causas de denegación o coeficientes de la gestión, entre otros.
- Seguimiento y control de pensionistas, con especial incidencia en las revisiones de oficio y a instancia de parte efectuadas por los órganos gestores competentes.

Conforme a las distintas modalidades de gestión resultantes de lo establecido en el artículo 373 del Real Decreto Legislativo 8/2015, de 30 de octubre, por el que se aprueba el Texto Refundido de la Ley General de la Seguridad Social, la gestión de estas pensiones es llevada a cabo por las Direcciones Territoriales del Imsero en las Ciudades Autónomas de Ceuta y Melilla, y por los órganos gestores correspondientes en cada una de las Comunidades Autónomas que conforman el Estado español.

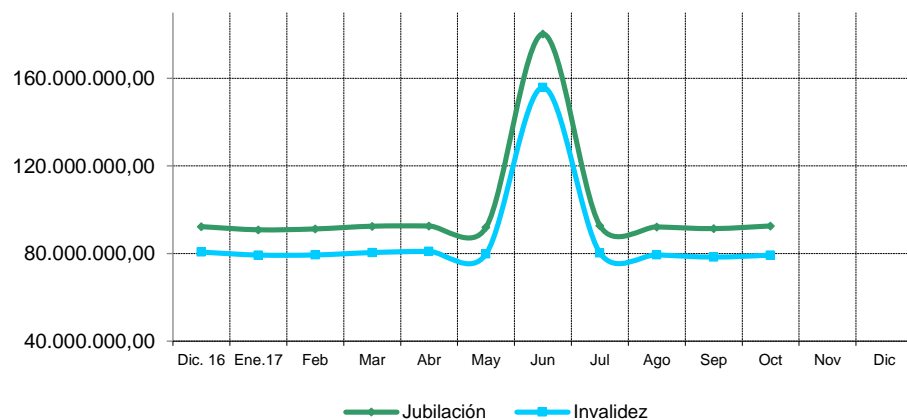
## 1.2 Situación y evolución de las pensiones e importes de las nóminas

Conforme a la información facilitada por la Gerencia de Informática de la Seguridad Social y por los órganos gestores competentes en las Comunidades Autónomas de Navarra y el País Vasco, el número total de pensiones no contributivas en la nómina de octubre de 2017 en todo el Estado español ha alcanzado la cifra de 454.960, que es ligeramente superior a la del mes anterior.

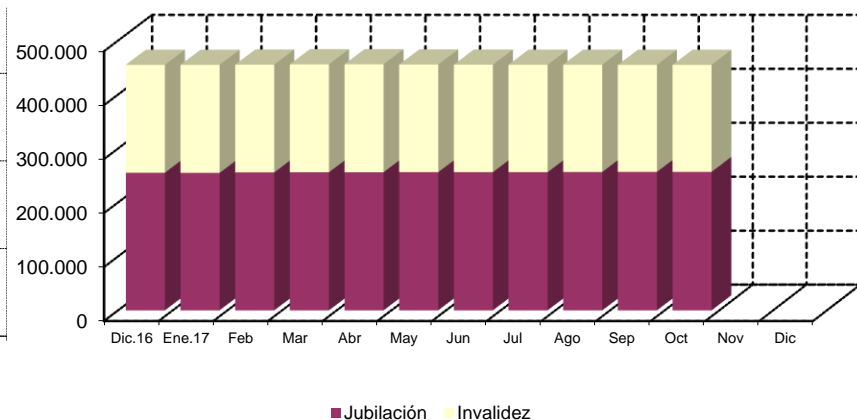
En el cuadro y gráficos siguientes se recogen los datos básicos de la nómina de octubre de 2017:

NÓMINA DE OCTUBRE	PNC DE JUBILACIÓN		PNC DE INVALIDEZ		TOTAL PNCs	
NÚMERO DE PENSIONES	256.614	56,40%	198.346	43,60%	454.960	100,00%
IMPORTE	92.619.175,03	53,88%	79.287.894,69	46,12%	171.907.069,72	100,00%

Evolución importe nóminas mensuales



Evolución número pensionistas



La Ley 3/2017, de 27 de junio, de Presupuestos Generales del Estado para el año 2017, así como el Real Decreto 746/2016, de 30 de diciembre, sobre revalorización y complementos de pensiones de Clases Pasivas y sobre revalorización de las pensiones del sistema de la Seguridad Social y de otras prestaciones sociales públicas para el ejercicio 2017, fijan el importe anual para el año 2017 de las pensiones no contributivas y el porcentaje de incremento de las pensiones para el citado año, quedando establecido su importe mensual en 368,90 euros, lo que ha supuesto un porcentaje de revalorización del 0,25 %.

El importe bruto de la nómina de octubre de 2017 asciende a 171.907.069,72 euros. El importe medio mensual abonado a cada pensionista ha quedado establecido para la PNC de invalidez en 399,75 euros y para la de jubilación en 360,93 euros, superior el de la PNC de invalidez al de la jubilación, entre otras razones, porque además de que, al menos, 37.170 de sus beneficiarios perciben el complemento del 50 % por necesidad de otra persona, el montante a percibir en nómina por atrasos es mayor al ser más compleja la gestión y, por ende, el plazo de resolución.

### 1.3 Distribución de las pensiones según sexo

Conforme a la información contenida en el Fichero Técnico de PNCs constituido en la Dirección General del Imserso, el perfil del pensionista de PNC de jubilación es predominantemente el de una mujer española, casada, con una edad comprendida entre los 70 y los 79 años y que convive en una unidad familiar formada por dos/tres miembros. En cuanto al pensionista tipo de PNC de invalidez es posible reseñar que es un nacional español, que convive en una unidad económica integrada por dos y tres personas y que acredita un grado de discapacidad valorado entre el 65 y el 74 %, si bien atendiendo a su edad y sexo es posible distinguir entre el pensionista tipo varón, soltero, menor de 45 años y la mujer casada, con edad superior a 45 años, que presentan preferentemente discapacidades de tipo psíquico, seguidas muy de cerca por las de tipología física.

DISTRIBUCIÓN POR SEXOS DEL BENEFICIARIO DE PENSIÓN NO CONTRIBUTIVA																
ÁMBITO GEOGRÁFICO	PNC DE JUBILACIÓN				PNC DE INVALIDEZ				PNC DE JUB.DERIV. INVALIDEZ				TOTAL PNC			
	VARONES	%	MUJERES	%	VARONES	%	MUJERES	%	VARONES	%	MUJERES	%	VARONES	%	MUJERES	%
ANDALUCÍA	9.017	20,73%	34.483	79,27%	22.215	48,98%	23.138	51,02%	2.557	22,03%	9.052	77,97%	33.789	33,63%	66.673	66,37%
ARAGÓN	795	20,47%	3.089	79,53%	1.336	49,68%	1.353	50,32%	251	33,16%	506	66,84%	2.382	32,50%	4.948	67,50%
ASTURIAS	799	23,09%	2.662	76,91%	1.995	47,80%	2.179	52,20%	345	26,76%	944	73,24%	3.139	35,17%	5.785	64,83%
ILLES BALEARS	1.165	30,01%	2.717	69,99%	1.500	48,92%	1.566	51,08%	255	27,99%	656	72,01%	2.920	37,15%	4.939	62,85%
CANARIAS	4.499	28,63%	11.216	71,37%	8.565	43,57%	11.091	56,43%	1.554	18,70%	6.757	81,30%	14.618	33,46%	29.064	66,54%
CANTABRIA	590	21,17%	2.197	78,83%	1.652	47,31%	1.840	52,69%	180	24,42%	557	75,58%	2.422	34,52%	4.594	65,48%
CASTILLA Y LEÓN	1.924	19,84%	7.773	80,16%	4.585	47,74%	5.020	52,26%	868	33,77%	1.702	66,23%	7.377	33,73%	14.495	66,27%
CASTILLA LA MANCHA	1.506	18,35%	6.701	81,65%	4.164	45,68%	4.952	54,32%	585	24,55%	1.798	75,45%	6.255	31,74%	13.451	68,26%
CATALUNYA	7.021	27,18%	18.813	72,82%	13.129	49,48%	13.403	50,52%	1.904	28,14%	4.863	71,86%	22.054	37,30%	37.079	62,70%
C. VALENCIANA	5.108	21,42%	18.744	78,58%	8.714	46,11%	10.184	53,89%	1.235	20,39%	4.822	79,61%	15.057	30,85%	33.750	69,15%
EXTREMADURA	818	12,81%	5.569	87,19%	2.598	46,15%	3.032	53,85%	337	23,63%	1.089	76,37%	3.753	27,92%	9.690	72,08%
GALICIA	3.896	21,45%	14.269	78,55%	7.369	49,10%	7.638	50,90%	1.706	26,66%	4.692	73,34%	12.971	32,78%	26.599	67,22%
MADRID	5.610	26,59%	15.489	73,41%	7.818	49,65%	7.927	50,35%	1.082	29,95%	2.531	70,05%	14.510	35,87%	25.947	64,13%
MURCIA	948	19,93%	3.808	80,07%	3.690	47,09%	4.146	52,91%	523	22,04%	1.850	77,96%	5.161	34,49%	9.804	65,51%
NAVARRA	361	22,45%	1.247	77,55%	435	49,66%	441	50,34%	82	37,10%	139	62,90%	878	32,46%	1.827	67,54%
PAÍS VASCO	1.328	26,57%	3.670	73,43%	3.197	55,03%	2.613	44,97%	269	34,09%	520	65,91%	4.794	41,34%	6.803	58,66%
LA RIOJA	193	21,44%	707	78,56%	404	51,79%	376	48,21%	77	34,07%	149	65,93%	674	35,36%	1.232	64,64%
CEUTA	235	34,81%	440	65,19%	474	47,12%	532	52,88%	66	21,22%	245	78,78%	775	38,91%	1.217	61,09%
MELILLA	272	39,94%	409	60,06%	503	39,61%	767	60,39%	117	15,92%	618	84,08%	892	33,21%	1.794	66,79%
<b>TOTAL</b>	<b>46.085</b>	<b>23,03%</b>	<b>154.003</b>	<b>76,97%</b>	<b>94.343</b>	<b>48,00%</b>	<b>102.198</b>	<b>52,00%</b>	<b>13.993</b>	<b>24,34%</b>	<b>43.490</b>	<b>75,66%</b>	<b>154.421</b>	<b>34,01%</b>	<b>299.691</b>	<b>65,99%</b>



## 1.4 Situación y evolución de la gestión en trámite inicial

DATOS BÁSICOS DE LA GESTIÓN ESTATAL DE LAS PNCs												
Año 2017	PNC DE JUBILACIÓN				PNC DE INVALIDEZ				TOTAL PNCs			
	Solicitadas	Resueltas	Aprobadas	Pendte. Real	Solicitadas	Resueltas	Aprobadas	Pendte. Real	Solicitadas	Resueltas	Aprobadas	Pendte. Real
Media 2016	2.534	2.418	1.694	9.343	2.126	2.043	1.248	12.006	4.660	4.461	2.942	21.349
Enero	2.622	2.092	1.391	9.873	2.140	1.555	882	12.591	4.762	3.647	2.273	22.464
Febrero	2.900	2.839	2.005	9.934	2.106	2.349	1.431	12.348	5.006	5.188	3.436	22.282
Marzo	2.961	3.157	2.258	9.738	2.300	2.493	1.582	12.155	5.261	5.650	3.840	21.893
Abril	2.746	2.360	1.732	10.124	2.026	1.773	1.153	12.408	4.772	4.133	2.885	22.532
Mayo	2.929	2.872	1.999	10.181	2.287	2.159	1.267	12.536	5.216	5.031	3.266	22.717
Junio	3.029	3.111	2.184	10.099	2.222	2.158	1.359	12.600	5.251	5.269	3.543	22.699
Julio	2.177	2.373	1.621	9.903	1.703	1.786	1.114	12.517	3.880	4.159	2.735	22.420
Agosto	2.257	1.845	1.125	10.315	1.694	1.358	742	12.853	3.951	3.203	1.867	23.168
Septiembre	2.148	2.131	1.398	10.332	1.605	1.744	977	12.714	3.753	3.875	2.375	23.046
Octubre	2.544	2.804	1.855	10.072	1.751	1.942	1.137	12.523	4.295	4.746	2.992	22.595
Noviembre												
Diciembre												
Total Año	26.313	25.584	17.568	10.072	19.834	19.317	11.644	12.523	46.147	44.901	29.212	22.595
Media 2017	2.631	2.558	1.757		1.983	1.932	1.164		4.615	4.490	2.921	

El seguimiento de la gestión de las PNCs contempla aquellos aspectos que se corresponden con la situación en trámite inicial de las solicitudes de pensiones no contributivas de jubilación e invalidez. El análisis parte de los datos básicos facilitados por los distintos órganos gestores correspondientes al mes de octubre, relativos a la entrada de solicitudes, resoluciones y reconocimientos del derecho a pensión y número de pendientes, cuyas cifras, a nivel del Estado, se ofrecen en el cuadro anterior. La información que contiene se ha estructurado en secuencia mensual con el fin de poder seguir la evolución de estos trámites de la gestión a lo largo del año 2017, permitiendo así su contraste con las cifras medias anuales de cada uno de los aspectos que se estudian.

Analizando de un modo específico cada uno de los aspectos de la gestión, para el mes de octubre, se obtienen los siguientes resultados:

- Se han presentado un total de 4.295 solicitudes, de las que el 59,23 % corresponden a la PNC de jubilación. El análisis comparativo respecto al número de solicitudes presentadas en el mismo mes del año anterior nos muestra un descenso global del 7,46 %, con cifras negativas en ambos tipos de pensión, bajada del 2,75 % en jubilación y del 13,53 % en invalidez. Si la comparación se realiza con el promedio mensual de solicitudes presentadas en el año en curso se observa, también, una caída del 6,91 %, con cifras del mismo signo en ambos tipos de pensión, disminución del 3,31 % en jubilación y del 11,70 % en invalidez.

SOLICITUDES PRESENTADAS						
TIPO PNC	OCTUBRE 2017		MENSUAL 2017		PROMEDIO 2017	
	NÚMERO		OCTUBRE 17 /OCTUBRE 16	NÚMERO	OCTUBRE 17 / MEDIA AÑO 17	
JUBILACIÓN	2.544	59,23%	2.616	-2,75%	2.631	-3,31%
INVALIDEZ	1.751	40,77%	2.025	-13,53%	1.983	-11,70%
<b>TOTAL</b>	<b>4.295</b>	<b>100,00%</b>	<b>4.641</b>	<b>-7,46%</b>	<b>4.614</b>	<b>-6,91%</b>

- Del total de 4.746 solicitudes resueltas, el 59,08 % lo ha sido de PNC de jubilación. La comparación con el número de solicitudes resueltas en el mismo mes del año anterior pone de manifiesto un descenso global del 5,68 %, con cifras del mismo signo en ambos tipos de pensión, bajada del 0,14 % en jubilación, aunque en invalidez es del 12,68 %. Si la comparación se realiza con el promedio mensual de solicitudes resueltas en el año en curso se observa, por el contrario, una subida del 5,70 %, con cifras del mismo signo positivo en ambos tipos de pensión, siendo el incremento más acusado (9,62 %) en la pensión de jubilación.

SOLICITUDES RESUELTAS						
TIPO PNC	OCTUBRE 2017		MENSUAL 2017		PROMEDIO 2017	
	NÚMERO		OCTUBRE 17 /OCTUBRE 16	NÚMERO	OCTUBRE 17 / MEDIA AÑO 17	
JUBILACIÓN	2.804	59,08%	2.808	-0,14%	2.558	9,62%
INVALIDEZ	1.942	40,92%	2.224	-12,68%	1.932	0,52%
<b>TOTAL</b>	<b>4.746</b>	<b>100,00%</b>	<b>5.032</b>	<b>-5,68%</b>	<b>4.490</b>	<b>5,70%</b>

- De las 2.992 solicitudes aprobadas en el mes, el 62 % ha correspondido a la PNC de jubilación. Si se compara con el número de solicitudes aprobadas en el mismo mes del ejercicio 2016, se constata un descenso global del 9,44 %, con cifras del mismo signo en ambos tipos de pensión, bajada del 5,07 % en jubilación y más acusada, de un 15,78 %, en invalidez. Si la comparación se realiza con el promedio mensual de solicitudes aprobadas en el año en curso se observa, por el contrario, un aumento del 2,43 %, con cifras contrapuestas según el tipo de pensión, descenso del 2,32 % en invalidez y aumento del 5,58 % en jubilación.

SOLICITUDES APROBADAS						
TIPO PNC	OCTUBRE 2017		MENSUAL 2017		PROMEDIO 2017	
	NÚMERO		OCTUBRE 17 /OCTUBRE 16	NÚMERO	OCTUBRE 17 / MEDIA AÑO 17	
JUBILACIÓN	1.855	62,00%	1.954	-5,07%	1.757	5,58%
INVALIDEZ	1.137	38,00%	1.350	-15,78%	1.164	-2,32%
<b>TOTAL</b>	<b>2.992</b>	<b>100,00%</b>	<b>3.304</b>	<b>-9,44%</b>	<b>2.921</b>	<b>2,43%</b>

El número de solicitudes pendientes de resolución, al finalizar el mes de octubre, ha experimentado, en su conjunto, un descenso global del 1,96 %, con cifras del mismo signo en ambos tipos de pensión, disminución del 1,50 % en invalidez y del 2,52 % en jubilación.

<b>SOLICITUDES PENDIENTES</b>						
TIPO PNC	OCTUBRE 2017		SEPTIEMBRE 2017		DIFERENCIAS	
					ABSOLUTA	PORCENTUAL
JUBILACIÓN	10.072	44,58%	10.332	44,52%	-260	-2,52%
INVALIDEZ	12.523	55,42%	12.714	55,48%	-191	-1,50%
<b>TOTAL</b>	<b>22.595</b>	<b>100,00%</b>	<b>23.046</b>	<b>100,00%</b>	<b>-451</b>	<b>-1,96%</b>

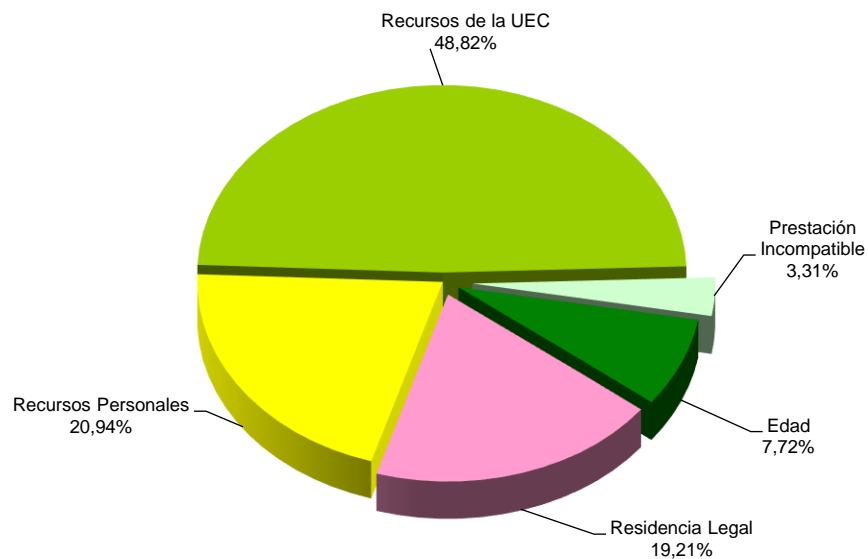
- Los aspectos de la gestión analizados en los puntos anteriores tienen su reflejo en los indicadores de seguimiento incluidos en el siguiente cuadro:

<b>COEFICIENTES DE COBERTURA, RECONOCIMIENTO Y GESTIÓN</b>						
Año 2017	PNC DE JUBILACIÓN			PNC DE INVALIDEZ		
	Cobertura	Reconocimiento	Gestión (días)	Cobertura	Reconocimiento	Gestión (días)
Enero	79,79%	66,49%	113	72,66%	56,72%	177
Febrero	97,90%	70,62%	108	111,54%	60,92%	174
Marzo	106,62%	71,52%	103	108,39%	63,46%	167
Abril	85,94%	73,39%	108	87,51%	65,03%	174
Mayo	98,05%	69,60%	108	94,40%	58,68%	173
Junio	102,71%	70,20%	106	97,12%	62,97%	173
Julio	109,00%	68,31%	107	104,87%	62,37%	178
Agosto	81,75%	60,98%	114	80,17%	54,64%	187
Septiembre	99,21%	65,60%	117	108,66%	56,02%	190
Octubre	110,22%	66,16%	115	110,91%	58,55%	191
Noviembre						
Diciembre						

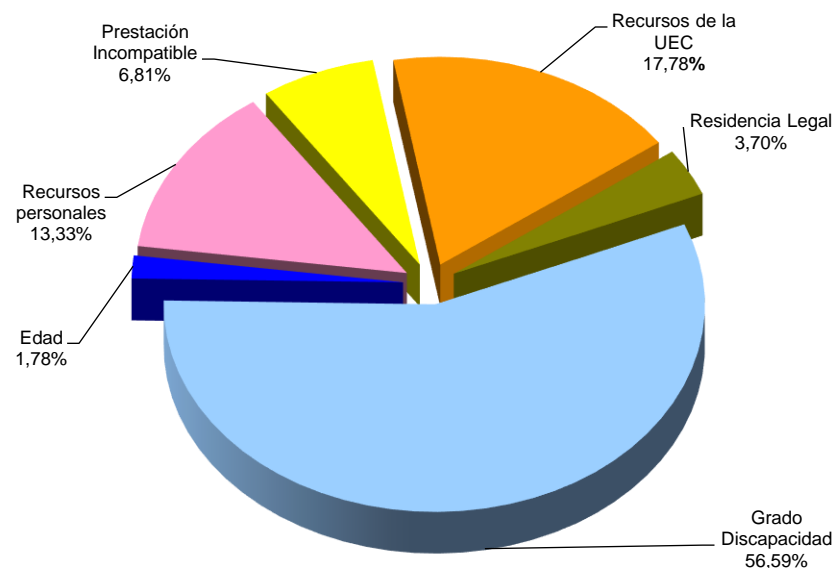
En esta línea cabe significar que en el mes de octubre las resoluciones efectuadas en la PNC de jubilación han cubierto el 110,22 % del volumen de entrada de solicitudes del mes, coeficiente que en invalidez ofrece una cifra similar, del 110,91 %. Atendiendo al número de solicitudes pendientes de resolución al finalizar el mes de octubre, cabe estimar que el tiempo medio de tramitación sería de 115 días en la PNC de jubilación y de 191 días en invalidez, lo que supone, en relación a los tiempos medios de tramitación de una solicitud en el mes anterior, una disminución de dos días en jubilación y un aumento de un día en invalidez.

Por último, cabe resaltar, como es habitual desde el inicio de la gestión, la mayor proporción de reconocimientos del derecho en la PNC de jubilación frente a la de invalidez, dentro del conjunto de solicitudes resueltas en cada tipo, y que se traduce en más de siete puntos porcentuales. Ello es debido a la mayor selectividad de los requisitos necesarios para el acceso al derecho a la pensión de invalidez.

- **Causas de denegación:** Las causas de denegación mensual en trámite inicial, por tipos de pensión, en su distribución porcentual, han sido las siguientes:



Causas de Denegación PNC jubilación



Causas de Denegación PNC invalidez

- ✓ En la PNC de jubilación se han denegado 635 solicitudes, de las que 310 lo han sido por superar el límite de recursos económicos establecido para la UEC, Unidad Económica de Convivencia.
- ✓ En la PNC de invalidez, la causa de denegación más frecuente ha sido la de no acreditar un grado de discapacidad o enfermedad crónica suficiente en 382 casos, sobre el total de 675.
- ✓ Reclamaciones: Con la información facilitada por los distintos órganos gestores, excepto los de las provincias de Álava y Guipúzcoa, se han presentado 468 reclamaciones, de las que el 50,21 % corresponden a PNC de invalidez. El número de reclamaciones resueltas se ha situado en 511, de las que el 63,21 % han sido desestimadas. El número de reclamaciones pendientes, al finalizar el mes de octubre, se sitúa en 1.716, un 2,44 % menos que las existentes al comienzo del mes.

## 1.5 Seguimiento y control de pensionistas: revisiones de oficio y a instancia de parte

La revisión de oficio se inicia por el órgano gestor cuando, como resultado de las medidas de control disponibles o implantadas, conoce cualquier dato o información que pueda producir o haya producido variación sobrevenida en los requisitos, y ello pueda dar lugar a la modificación de la cuantía, a la suspensión o a la extinción del derecho a la pensión, procediendo, en su caso, el abono de atrasos o la reclamación de las cantidades indebidamente percibidas.

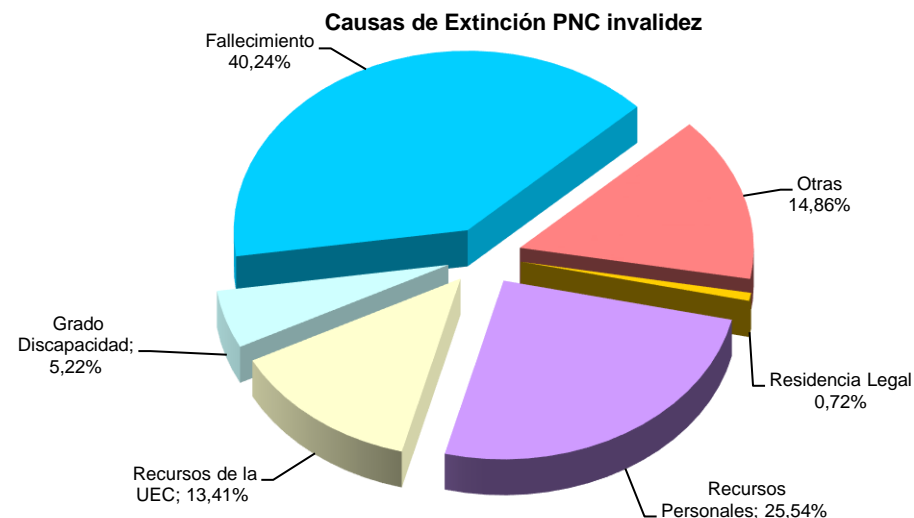
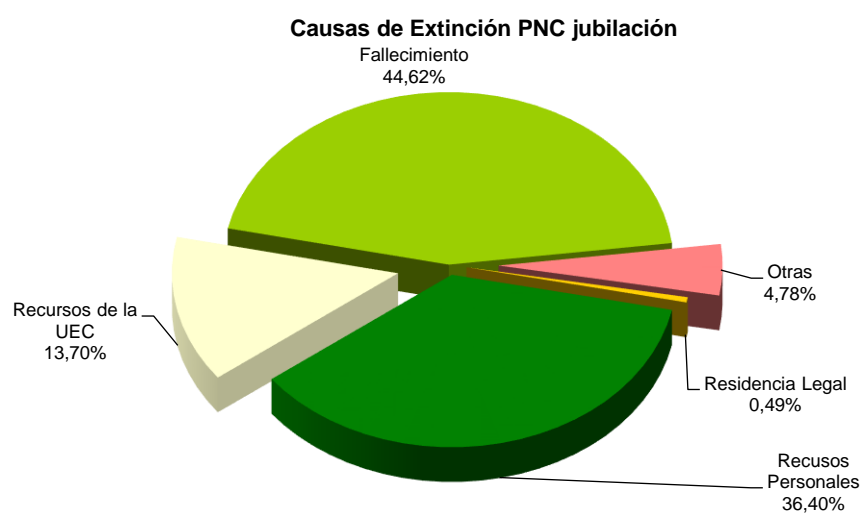
Por otro lado, las revisiones a instancia de parte se inician cuando el interesado, en cumplimiento de sus obligaciones, comunica al órgano gestor cualquier variación sobrevenida en su situación que pudiera tener incidencia en el derecho o en la cuantía reconocida de la pensión, siendo sus efectos resultantes idénticos a los ya mencionados para las revisiones de oficio.

El análisis parte de los datos básicos correspondientes al mes de octubre, relativos al volumen global de revisiones a efectuar en el mes, las efectuadas y el detalle de las situaciones finales derivadas de dicho proceso, cuyas cifras se ofrecen en el cuadro siguiente:

<b>DATOS DE LA GESTIÓN ESTATAL DE LAS REVISIONES DE OFICIO Y A INSTANCIA DE PARTE PNCs</b>																		
Año 2017	PNC DE JUBILACIÓN						PNC DE INVALIDEZ						Total PNCs					
	Entrada	Revisiones Efectuadas					Entrada	Revisiones Efectuadas					Entrada	Revisiones Efectuadas				
		Sin Mod.	Con Mod.	Suspensión	Ext. Dho.	Total		Sin Mod.	Con Mod.	Suspensión	Ext. Dho.	Total		Sin Mod.	Con Mod.	Suspensión	Ext. Dho.	Total
Enero	2.103	364	577	98	1.232	2.271	3.216	825	1.019	256	1.109	3.209	5.319	1.189	1.596	354	2.341	5.480
Febrero	3.256	483	799	123	2.064	3.469	4.181	1.194	1.405	285	1.580	4.464	7.437	1.677	2.204	408	3.644	7.933
Marzo	3.206	574	613	101	1.840	3.128	4.462	1.117	1.279	278	1.513	4.187	7.668	1.691	1.892	379	3.353	7.315
Abril	2.469	373	397	109	1.570	2.449	3.379	909	863	302	1.314	3.388	5.848	1.282	1.260	411	2.884	5.837
Mayo	2.660	468	549	88	1.571	2.676	3.597	1.000	1.111	254	1.349	3.714	6.257	1.468	1.660	342	2.920	6.390
Junio	2.797	551	617	169	1.551	2.888	3.875	1.086	1.190	335	1.451	4.062	6.672	1.637	1.807	504	3.002	6.950
Julio	2.468	435	486	164	1.187	2.272	3.432	751	963	258	1.048	3.020	5.900	1.186	1.449	422	2.235	5.292
Agosto	1.943	258	295	134	1.227	1.914	2.542	651	609	307	957	2.524	4.485	909	904	441	2.184	4.438
Septiembre	2.345	382	407	117	1.427	2.333	2.912	729	730	239	1.171	2.869	5.257	1.111	1.137	356	2.598	5.202
Octubre	2.606	413	538	126	1.423	2.500	3.739	943	1.033	322	1.245	3.543	6.345	1.356	1.571	448	2.668	6.043
Noviembre																		
Diciembre																		
<b>Total Año</b>	<b>25.853</b>	<b>4.301</b>	<b>5.278</b>	<b>1.229</b>	<b>15.092</b>	<b>25.900</b>	<b>35.335</b>	<b>9.205</b>	<b>10.202</b>	<b>2.836</b>	<b>12.737</b>	<b>34.980</b>	<b>61.188</b>	<b>13.506</b>	<b>15.480</b>	<b>4.065</b>	<b>27.829</b>	<b>60.880</b>
<b>Media mensual</b>	<b>2.585</b>	<b>430</b>	<b>528</b>	<b>123</b>	<b>1.509</b>	<b>2.590</b>	<b>3.534</b>	<b>921</b>	<b>1.020</b>	<b>284</b>	<b>1.274</b>	<b>3.498</b>	<b>6.119</b>	<b>1.351</b>	<b>1.548</b>	<b>407</b>	<b>2.783</b>	<b>6.088</b>

Analizando de un modo específico cada uno de los aspectos señalados, para el mes de octubre se obtienen los siguientes resultados:

- ✓ Se han iniciado en el mes 6.345 revisiones, de las que el 58,93 % lo son de PNC de invalidez y se ha emitido resolución sobre un total de 6.043 revisiones, de las que el 58,63 % corresponden a PNC de invalidez.
- ✓ El 22,44 % de las revisiones efectuadas no ha supuesto variación alguna en el derecho y en la cuantía de la pensión no contributiva.
- ✓ En el 26 % de las revisiones efectuadas se ha modificado la cuantía de la pensión, de las que el 65,75 % corresponden a pensionistas de invalidez y en las que se han incluido 62 recuperaciones del derecho por el cese en la actividad laboral, así como 110 declaraciones de compatibilidad en el percibo de la pensión de invalidez con los ingresos derivados de esa actividad, conforme estipula el artículo 366 de la Ley General de la Seguridad Social (RDL 8/2015, de 30 de octubre).
- ✓ El número total de suspensiones efectuadas se cifra en 448, el 7,41 % del total de procedimientos de revisión sobre los que se ha dictado resolución. Del total de suspensiones, 97 vienen motivadas en que el pensionista de invalidez ha iniciado una actividad laboral, sin que proceda declarar la compatibilidad en el percibo de la pensión con los ingresos derivados de dicha actividad.



- ✓ Se ha extinguido el derecho a 2.668 pensionistas, de los que el 53,34 % disfrutaban de PNC de jubilación. Los gráficos anteriores reflejan los distintos motivos de extinción en ambas modalidades de prestación. Las causas económicas en su conjunto –ingresos personales más los de la U.E.C.- se configuran globalmente como el primer motivo de extinción, en jubilación alcanzan el 50,10 % y en invalidez el 38,95 %, posición que se basa fundamentalmente en las extinciones motivadas en que el pensionista dispone de recursos personales suficientes; el fallecimiento del titular de la pensión se configura como el segundo motivo de extinción, alcanzando en jubilación el 44,62 %. El resto de causas de extinción tiene una presencia notablemente menor.

# **Anexos Pensiones No Contributivas**

## **1a Número de pensiones e importes de las nóminas**



<b>PENSIONES NO CONTRIBUTIVAS (PNCs) EVOLUCIÓN DE LAS NÓMINAS</b>				<b>TOTAL ESTADO CON NAVARRA Y EL PAÍS VASCO</b>		
<b>AÑO/MENSUALIDAD</b>	<b>IMPORTES BRUTOS</b>			<b>NÚMERO DE PENSIONES POR TIPO</b>		
	<b>JUBILACIÓN</b>	<b>INVALIDEZ</b>	<b>TOTAL</b>	<b>JUBILACIÓN</b>	<b>INVALIDEZ</b>	<b>TOTAL</b>
<b>AÑO 2010</b>	1.169.985.060,79	1.008.786.982,67	2.178.772.043,46	254.989	195.962	450.951
<b>AÑO 2011</b>	1.198.528.621,70	1.032.928.211,15	2.231.456.832,85	253.259	194.704	447.963
<b>AÑO 2012</b>	1.207.880.233,51	1.048.153.446,96	2.256.033.680,47	250.382	194.896	445.278
<b>AÑO 2013</b>	1.237.019.394,93	1.081.897.251,32	2.318.916.646,25	250.527	196.626	447.153
<b>AÑO 2014</b>	1.255.674.508,93	1.099.220.775,90	2.354.895.284,83	253.450	198.366	451.816
<b>AÑO 2015</b>	1.264.554.826,45	1.106.555.954,72	2.371.110.781,17	254.029	199.518	453.547
<b>AÑO 2016</b>	1.276.742.499,55	1.113.917.052,89	2.390.659.552,44	255.165	199.912	455.077
<b>AÑO 2017</b>						
<b>ENERO</b>	90.846.671,76	79.319.932,61	170.166.604,37	254.861	200.173	455.034
<b>FEBRERO</b>	91.250.361,42	79.358.304,22	170.608.665,64	255.695	199.785	455.480
<b>MARZO</b>	92.490.277,38	80.453.186,09	172.943.463,47	255.956	200.021	455.977
<b>ABRIL</b>	92.591.077,13	80.970.456,71	173.561.533,84	256.033	200.051	456.084
<b>MAYO</b>	91.916.035,13	79.809.557,26	171.725.592,39	256.095	199.555	455.650
<b>JUNIO*</b>	180.221.633,36	155.863.600,17	336.085.233,53	256.189	199.148	455.337
<b>JULIO</b>	92.784.861,58	80.353.146,67	173.138.008,25	256.117	199.014	455.131
<b>AGOSTO</b>	92.179.740,20	79.394.701,13	171.574.441,33	256.517	198.731	455.248
<b>SEPTIEMBRE</b>	91.391.398,78	78.384.218,24	169.775.617,02	256.572	198.377	454.949
<b>OCTUBRE</b>	92.619.175,03	79.287.894,69	171.907.069,72	256.614	198.346	454.960
<b>NOVIEMBRE*</b>						
<b>DICIEMBRE</b>						
<b>TOTAL AÑO 2017(1)</b>	<b>1.013.662.506,77</b>	<b>878.513.772,79</b>	<b>1.892.176.279,56</b>			

\* Junto a la mensualidad se abona una paga extra

(1) En importes se incluye lo abonado por el quinto pago del complemento por alquiler del año 2016 y primero, segundo y tercer pagos del año 2017.

# PENSIONES NO CONTRIBUTIVAS DE LA SEGURIDAD SOCIAL

## PENSIONES E IMPORTE DE LA NÓMINA AÑO 2017

## OCTUBRE

CC.AA. Y/O PROVINCIAS	PNC DE JUBILACIÓN			PNC DE INVALIDEZ			TOTAL JUBILACIÓN E INVALIDEZ		
	NÚMERO DE PENSIONES	IMPORTE BRUTO	PROMEDIO MENSUAL	NÚMERO DE PENSIONES	IMPORTE BRUTO	PROMEDIO MENSUAL	NÚMERO DE PENSIONES	IMPORTE BRUTO	PROMEDIO MENSUAL
<b>ANDALUCÍA</b>	<b>55.286</b>	<b>19.607.890,83</b>	<b>354,66</b>	<b>45.598</b>	<b>17.976.116,78</b>	<b>394,23</b>	<b>100.884</b>	<b>37.584.007,61</b>	<b>372,55</b>
ALMERÍA	3.673	1.307.525,17	355,98	3.200	1.295.452,89	404,83	6.873	2.602.978,06	378,73
CÁDIZ	9.912	3.544.867,60	357,63	8.903	3.530.237,97	396,52	18.815	7.075.105,57	376,04
CÓRDOBA	4.994	1.808.675,01	362,17	4.193	1.680.845,71	400,87	9.187	3.489.520,72	379,83
GRANADA	4.155	1.504.311,15	362,05	4.439	1.782.711,12	401,60	8.594	3.287.022,27	382,48
HUELVA	3.115	1.106.528,88	355,23	3.770	1.457.737,41	386,67	6.885	2.564.266,29	372,44
JAÉN	3.149	1.109.152,24	352,22	2.702	1.088.683,32	402,92	5.851	2.197.835,56	375,63
MÁLAGA	13.501	4.783.114,13	354,28	8.501	3.293.035,10	387,37	22.002	8.076.149,23	367,06
SEVILLA	12.787	4.443.716,65	347,52	9.890	3.847.413,26	389,02	22.677	8.291.129,91	365,62
<b>ARAGÓN</b>	<b>4.653</b>	<b>1.690.687,25</b>	<b>363,35</b>	<b>2.702</b>	<b>1.069.601,92</b>	<b>395,86</b>	<b>7.355</b>	<b>2.760.289,17</b>	<b>375,29</b>
HUESCA	969	344.841,47	355,87	598	232.633,18	389,02	1.567	577.474,65	368,52
TERUEL	452	162.299,14	359,07	187	74.363,46	397,67	639	236.662,60	370,36
ZARAGOZA	3.232	1.183.546,64	366,20	1.917	762.605,28	397,81	5.149	1.946.151,92	377,97
<b>ASTURIAS</b>	<b>4.749</b>	<b>1.661.494,16</b>	<b>349,86</b>	<b>4.209</b>	<b>1.625.037,70</b>	<b>386,09</b>	<b>8.958</b>	<b>3.286.531,86</b>	<b>366,88</b>
<b>ILLES BALEARS</b>	<b>4.793</b>	<b>1.758.377,36</b>	<b>366,86</b>	<b>3.073</b>	<b>1.270.222,64</b>	<b>413,35</b>	<b>7.866</b>	<b>3.028.600,00</b>	<b>385,02</b>
<b>CANARIAS</b>	<b>23.998</b>	<b>8.617.473,41</b>	<b>359,09</b>	<b>19.713</b>	<b>7.942.863,22</b>	<b>402,93</b>	<b>43.711</b>	<b>16.560.336,63</b>	<b>378,86</b>
LAS PALMAS	9.972	3.591.072,53	360,12	7.131	2.934.157,41	411,47	17.103	6.525.229,94	381,53
S.C. TENERIFE	14.026	5.026.400,88	358,36	12.582	5.008.705,81	398,09	26.608	10.035.106,69	377,15
<b>CANTABRIA</b>	<b>3.512</b>	<b>1.225.906,30</b>	<b>349,06</b>	<b>3.504</b>	<b>1.395.699,19</b>	<b>398,32</b>	<b>7.016</b>	<b>2.621.605,49</b>	<b>373,66</b>
<b>CASTILLA Y LEÓN</b>	<b>12.271</b>	<b>4.444.325,86</b>	<b>362,18</b>	<b>9.647</b>	<b>3.877.899,61</b>	<b>401,98</b>	<b>21.918</b>	<b>8.322.225,47</b>	<b>379,70</b>
ÁVILA	1.007	365.698,73	363,16	871	351.971,24	404,10	1.878	717.669,97	382,15
BURGOS	1.223	446.047,63	364,72	1.372	543.540,75	396,17	2.595	989.588,38	381,34
LEÓN	2.321	838.604,06	361,31	2.168	866.741,04	399,79	4.489	1.705.345,10	379,89
PALENCIA	951	343.129,67	360,81	730	285.786,52	391,49	1.681	628.916,19	374,13
SALAMANCA	2.368	856.803,92	361,83	1.479	611.117,74	413,20	3.847	1.467.921,66	381,58
SEGOVIA	442	163.603,18	370,14	410	170.451,86	415,74	852	334.055,04	392,08
SORIA	299	111.972,34	374,49	156	62.055,18	397,79	455	174.027,52	382,48
VALLADOLID	2.469	885.565,43	358,67	1.550	622.064,18	401,33	4.019	1.507.629,61	375,13
ZAMORA	1.191	432.900,90	363,48	911	364.171,10	399,75	2.102	797.072,00	379,20
<b>CASTILLA-LA MANCHA</b>	<b>10.387</b>	<b>3.782.299,49</b>	<b>364,14</b>	<b>9.306</b>	<b>3.778.482,49</b>	<b>406,03</b>	<b>19.693</b>	<b>7.560.781,98</b>	<b>383,93</b>
ALBACETE	2.058	765.853,27	372,13	2.344	949.993,19	405,29	4.402	1.715.846,46	389,79
CIUDAD REAL	2.661	958.011,97	360,02	2.339	943.960,55	403,57	5.000	1.901.972,52	380,39
CUENCA	1.246	449.006,14	360,36	1.236	488.794,32	395,46	2.482	937.800,46	377,84
GUADALAJARA	738	271.803,16	368,30	697	283.374,61	406,56	1.435	555.177,77	386,88
TOLEDO	3.684	1.337.624,95	363,09	2.690	1.112.359,82	413,52	6.374	2.449.984,77	384,37

(Continúa al dorso)

CC.AA. Y/O PROVINCIAS	PNC DE JUBILACIÓN			PNC DE INVALIDEZ			TOTAL JUBILACIÓN E INVALIDEZ		
	NÚMERO DE PENSIONES	IMPORTE BRUTO	PROMEDIO MENSUAL	NÚMERO DE PENSIONES	IMPORTE BRUTO	PROMEDIO MENSUAL	NÚMERO DE PENSIONES	IMPORTE BRUTO	PROMEDIO MENSUAL
<b>CATALUNYA</b>	<b>32.546</b>	<b>11.953.795,25</b>	<b>367,29</b>	<b>26.590</b>	<b>10.781.135,65</b>	<b>405,46</b>	<b>59.136</b>	<b>22.734.930,90</b>	<b>384,45</b>
BARCELONA	24.060	8.824.335,72	366,76	19.312	7.765.920,72	402,13	43.372	16.590.256,44	382,51
GIRONA	2.776	1.061.493,07	382,38	1.997	831.752,08	416,50	4.773	1.893.245,15	396,66
LLEIDA	2.035	742.852,85	365,04	1.420	582.194,15	410,00	3.455	1.325.047,00	383,52
TARRAGONA	3.675	1.325.113,61	360,58	3.861	1.601.268,70	414,73	7.536	2.926.382,31	388,32
<b>COMUNIDAD VALENCIANA</b>	<b>29.973</b>	<b>10.620.692,67</b>	<b>354,34</b>	<b>18.977</b>	<b>7.483.409,79</b>	<b>394,34</b>	<b>48.950</b>	<b>18.104.102,46</b>	<b>369,85</b>
ALICANTE	11.470	4.099.904,64	357,45	6.048	2.391.003,85	395,34	17.518	6.490.908,49	370,53
CASTELLÓN	1.939	704.838,78	363,51	2.238	881.540,36	393,90	4.177	1.586.379,14	379,79
VALENCIA	16.564	5.815.949,25	351,12	10.691	4.210.865,58	393,87	27.255	10.026.814,83	367,89
<b>EXTREMADURA</b>	<b>7.817</b>	<b>2.838.131,90</b>	<b>363,07</b>	<b>5.652</b>	<b>2.223.822,34</b>	<b>393,46</b>	<b>13.469</b>	<b>5.061.954,24</b>	<b>375,82</b>
BADAJOS	5.393	1.961.431,96	363,70	3.827	1.486.124,15	388,33	9.220	3.447.556,11	373,92
CÁCERES	2.424	876.699,94	361,67	1.825	737.698,19	404,22	4.249	1.614.398,13	379,95
<b>GALICIA</b>	<b>24.553</b>	<b>8.861.381,56</b>	<b>360,91</b>	<b>15.075</b>	<b>5.972.291,35</b>	<b>396,17</b>	<b>39.628</b>	<b>14.833.672,91</b>	<b>374,32</b>
A CORUÑA	9.953	3.511.634,53	352,82	5.577	2.159.587,62	387,23	15.530	5.671.222,15	365,18
LUGO	3.071	1.105.720,98	360,05	1.642	654.849,49	398,81	4.713	1.760.570,47	373,56
OURENSE	3.539	1.265.305,34	357,53	2.108	839.581,95	398,28	5.647	2.104.887,29	372,74
PONTEVEDRA	7.990	2.978.720,71	372,81	5.748	2.318.272,29	403,32	13.738	5.296.993,00	385,57
<b>MADRID</b>	<b>24.679</b>	<b>8.805.181,61</b>	<b>356,79</b>	<b>15.780</b>	<b>6.271.255,99</b>	<b>397,42</b>	<b>40.459</b>	<b>15.076.437,60</b>	<b>372,63</b>
<b>MURCIA</b>	<b>7.124</b>	<b>3.053.298,55</b>	<b>428,59</b>	<b>7.879</b>	<b>3.373.090,63</b>	<b>428,11</b>	<b>15.003</b>	<b>6.426.389,18</b>	<b>428,34</b>
<b>NAVARRA</b>	<b>1.671</b>	<b>610.379,84</b>	<b>365,28</b>	<b>993</b>	<b>407.691,07</b>	<b>410,57</b>	<b>2.664</b>	<b>1.018.070,91</b>	<b>382,16</b>
<b>PAÍS VASCO</b>	<b>5.346</b>	<b>1.909.554,64</b>	<b>357,19</b>	<b>6.302</b>	<b>2.517.294,68</b>	<b>399,44</b>	<b>11.648</b>	<b>4.426.849,32</b>	<b>380,05</b>
ARABA/ÁLAVA	737	266.343,94	361,39	715	285.696,95	399,58	1.452	552.040,89	380,19
GIPUZKOA	1.587	573.252,43	361,22	1.783	743.359,45	416,92	3.370	1.316.611,88	390,69
BIZKAIA	3.022	1.069.958,27	354,06	3.804	1.488.238,28	391,23	6.826	2.558.196,55	374,77
<b>LA RIOJA</b>	<b>1.127</b>	<b>414.819,34</b>	<b>368,07</b>	<b>785</b>	<b>318.646,36</b>	<b>405,92</b>	<b>1.912</b>	<b>733.465,70</b>	<b>383,61</b>
<b>CEUTA</b>	<b>887</b>	<b>325.797,39</b>	<b>367,30</b>	<b>1.110</b>	<b>439.520,21</b>	<b>395,96</b>	<b>1.997</b>	<b>765.317,60</b>	<b>383,23</b>
<b>MELILLA</b>	<b>1.242</b>	<b>437.687,62</b>	<b>352,41</b>	<b>1.451</b>	<b>563.813,07</b>	<b>388,57</b>	<b>2.693</b>	<b>1.001.500,69</b>	<b>371,89</b>
<b>TOTAL ESTADO</b>	<b>256.614</b>	<b>92.619.175,03</b>	<b>360,93</b>	<b>198.346</b>	<b>79.287.894,69</b>	<b>399,75</b>	<b>454.960</b>	<b>171.907.069,72</b>	<b>377,85</b>

Deducciones en nómina (PAS, LISMI, P.F.H.C. y Pagos Indevidos):

918.377,50

IMPORTE NETO DE LA NÓMINA:

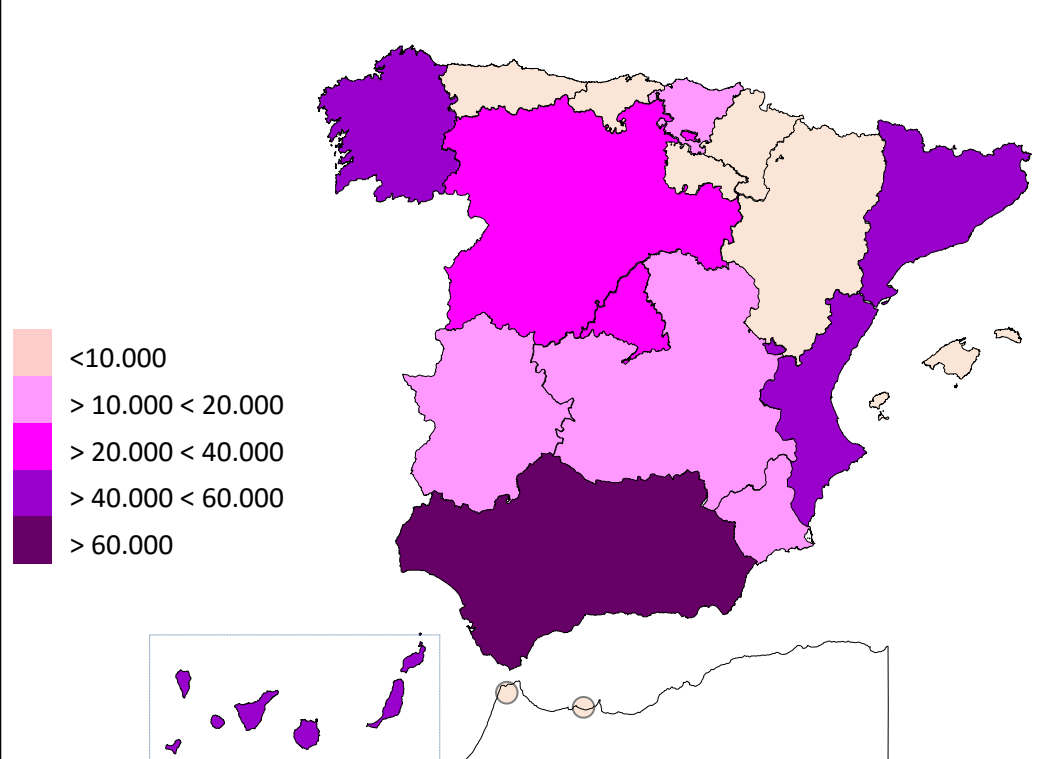
170.988.692,22

## PNCs DE LA SEGURIDAD SOCIAL DE JUBILACIÓN E INVALIDEZ

### DISTRIBUCIÓN TERRITORIAL DEL NÚMERO DE PENSIONES EN LA NÓMINA DE OCTUBRE DE 2017

ÁMBITO GEOGRÁFICO	NÚMERO DE PENSIONES POR TIPO					
	JUBILACIÓN	%	INVALIDEZ	%	TOTAL	%
ANDALUCÍA	55.286	21,54	45.598	22,99	100.884	22,17
ARAGÓN	4.653	1,81	2.702	1,36	7.355	1,62
ASTURIAS	4.749	1,85	4.209	2,12	8.958	1,97
ILLES BALEARS	4.793	1,87	3.073	1,55	7.866	1,73
CANARIAS	23.998	9,35	19.713	9,94	43.711	9,61
CANTABRIA	3.512	1,37	3.504	1,77	7.016	1,54
CASTILLA Y LEÓN	12.271	4,78	9.647	4,86	21.918	4,82
CASTILLA-LA MANCHA	10.387	4,05	9.306	4,69	19.693	4,33
CATALUNYA	32.546	12,68	26.590	13,41	59.136	13,00
C. VALENCIANA	29.973	11,68	18.977	9,57	48.950	10,76
EXTREMADURA	7.817	3,05	5.652	2,85	13.469	2,96
GALICIA	24.553	9,57	15.075	7,60	39.628	8,71
MADRID	24.679	9,62	15.780	7,96	40.459	8,89
MURCIA	7.124	2,78	7.879	3,97	15.003	3,30
NAVARRA	1.671	0,65	993	0,50	2.664	0,59
PAÍS VASCO	5.346	2,08	6.302	3,18	11.648	2,56
LA RIOJA	1.127	0,44	785	0,40	1.912	0,42
CEUTA	887	0,35	1.110	0,56	1.997	0,44
MELILLA	1.242	0,48	1.451	0,73	2.693	0,59
<b>TOTAL ESTADO</b>	<b>256.614</b>	<b>100,00</b>	<b>198.346</b>	<b>100,00</b>	<b>454.960</b>	<b>100,00</b>

DISTRIBUCIÓN POR COMUNIDADES AUTÓNOMAS

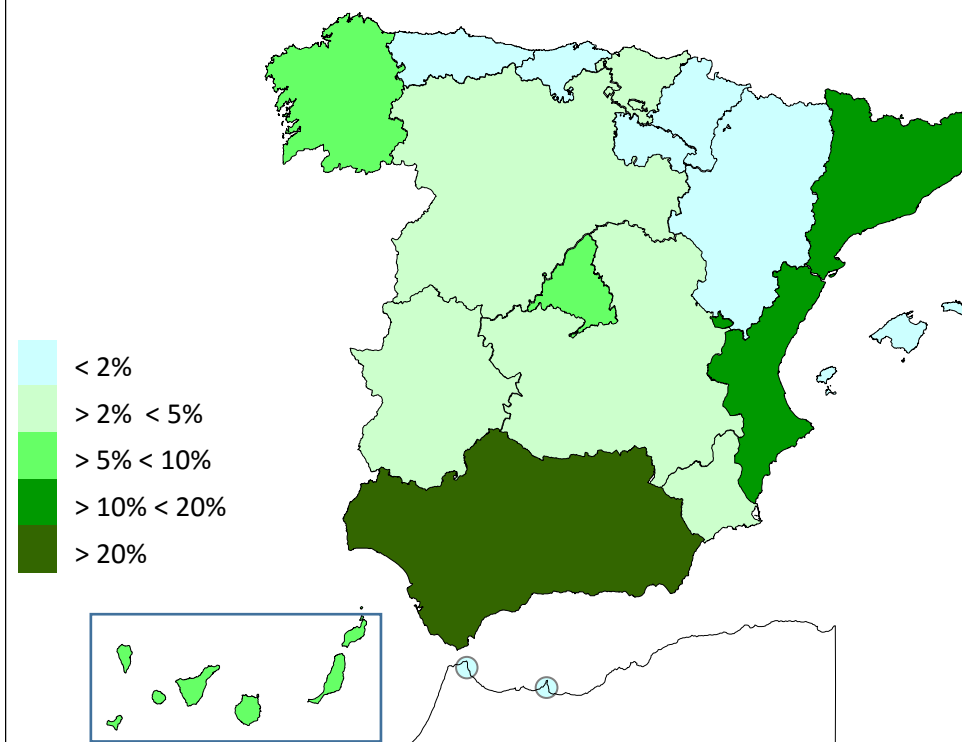


## PNCs DE LA SEGURIDAD SOCIAL DE JUBILACIÓN E INVALIDEZ

### DISTRIBUCIÓN TERRITORIAL DE LOS IMPORTES BRUTOS DE LAS NÓMINAS DEL AÑO 2017 HASTA OCTUBRE (\*)

ÁMBITO GEOGRÁFICO	IMPORTES BRUTOS DE LAS NÓMINAS			
	JUBILACIÓN	INVALIDEZ	TOTAL	%
ANDALUCÍA	217.047.931,43	200.712.303,20	417.760.234,63	22,08
ARAGÓN	18.493.726,01	12.003.728,31	30.497.454,32	1,61
ASTURIAS	18.571.634,91	18.466.219,47	37.037.854,38	1,96
ILLES BALEARS	19.289.479,47	13.975.036,87	33.264.516,34	1,76
CANARIAS	94.896.639,86	86.466.934,85	181.363.574,71	9,58
CANTABRIA	13.372.039,78	15.541.948,38	28.913.988,16	1,53
CASTILLA Y LEÓN	49.063.372,22	42.874.408,85	91.937.781,07	4,86
CASTILLA-LA MANCHA	42.496.678,72	42.643.762,90	85.140.441,62	4,50
CATALUNYA	127.616.591,34	117.739.263,04	245.355.854,38	12,97
C. VALENCIANA	116.375.554,42	83.200.616,38	199.576.170,80	10,55
EXTREMADURA	31.593.984,99	24.983.541,89	56.577.526,88	2,99
GALICIA	98.643.964,48	67.281.120,12	165.925.084,60	8,77
MADRID	96.615.710,89	69.681.325,12	166.297.036,01	8,79
MURCIA	29.719.077,16	36.572.262,18	66.291.339,34	3,50
NAVARRA	6.646.257,44	4.435.767,20	11.082.024,64	0,59
PAÍS VASCO	20.383.826,66	27.271.512,49	47.655.339,15	2,52
LA RIOJA	4.398.433,93	3.508.428,12	7.906.862,05	0,42
CEUTA	3.500.511,26	4.745.571,52	8.246.082,78	0,44
MELILLA	4.937.091,80	6.410.021,90	11.347.113,70	0,60
<b>TOTAL ESTADO</b>	<b>1.013.662.506,77</b>	<b>878.513.772,79</b>	<b>1.892.176.279,56</b>	<b>100,00</b>

#### DISTRIBUCIÓN PORCENTUAL POR COMUNIDADES AUTÓNOMAS



\*El pago es efectuado por la Tesorería General de la Seguridad Social, excepto Navarra y el País Vasco cuyas fuentes son el Dptº. de Políticas Sociales y Consumo y el Dptº. de Empleo y Políticas Sociales, respectivamente.

## PNCs DE LA SEGURIDAD SOCIAL: ALTAS, BAJAS Y OSCILACIONES EN NÓMINA DE OCTUBRE DE 2017 (1)

ÁMBITO GEOGRÁFICO	PNC DE JUBILACIÓN			PNC DE INVALIDEZ			TOTAL PNCs		
	ALTAS	BAJAS	OSCILACIONES	ALTAS	BAJAS	OSCILACIONES	ALTAS	BAJAS	OSCILACIONES
ANDALUCÍA	332	395	-63	201	152	49	533	547	-14
ARAGÓN	38	60	-22	21	16	5	59	76	-17
ASTURIAS	20	68	-48	23	68	-45	43	136	-93
ILLES BALEARS	81	72	9	56	32	24	137	104	33
CANARIAS	129	188	-59	166	96	70	295	284	11
CANTABRIA	30	30	0	24	17	7	54	47	7
CASTILLA Y LEÓN	112	118	-6	91	76	15	203	194	9
CASTILLA-LA MANCHA	99	115	-16	96	76	20	195	191	4
CATALUNYA	296	197	99	224	99	125	520	296	224
C. VALENCIANA	159	215	-56	99	87	12	258	302	-44
EXTREMADURA	75	122	-47	37	71	-34	112	193	-81
GALICIA	141	217	-76	88	66	22	229	283	-54
MADRID	166	126	40	130	60	70	296	186	110
MURCIA	78	141	-63	82	129	-47	160	270	-110
NAVARRA	-	-	-	-	-	-	-	-	-
PAÍS VASCO	-	-	-	-	-	-	-	-	-
LA RIOJA	15	18	-3	9	7	2	24	25	-1
CEUTA	11	1	10	15	1	14	26	2	24
MELILLA	3	8	-5	8	6	2	11	14	-3
<b>TOTAL ESTADO</b>	<b>1.785</b>	<b>2.091</b>	<b>-306</b>	<b>1.370</b>	<b>1.059</b>	<b>311</b>	<b>3.155</b>	<b>3.150</b>	<b>5</b>

1) No se dispone del movimiento de beneficiarios en nómina de las comunidades de Navarra y el País Vasco

## PNCs DE LA SEGURIDAD SOCIAL: ACUMULADO DE ALTAS, BAJAS Y OSCILACIONES EN NÓMINA AÑO 2017 (1)

ÁMBITO GEOGRÁFICO	PNC DE JUBILACIÓN			PNC DE INVALIDEZ			TOTAL PNCs		
	ALTAS	BAJAS	OSCILACIONES	ALTAS	BAJAS	OSCILACIONES	ALTAS	BAJAS	OSCILACIONES
ANDALUCÍA	4.100	5.081	-981	2.947	2.475	472	7.047	7.556	-509
ARAGÓN	495	588	-93	210	248	-38	705	836	-131
ASTURIAS	366	476	-110	310	303	7	676	779	-103
ILLES BALEARS	561	646	-85	352	334	18	913	980	-67
CANARIAS	1.559	1.955	-396	1.330	1.094	236	2.889	3.049	-160
CANTABRIA	291	318	-27	287	208	79	578	526	52
CASTILLA Y LEÓN	1.181	1.423	-242	864	808	56	2.045	2.231	-186
CASTILLA-LA MANCHA	1.016	1.075	-59	899	754	145	1.915	1.829	86
CATALUNYA	2.251	2.209	42	1.943	1.284	659	4.194	3.493	701
C. VALENCIANA	1.997	1.930	67	1.092	970	122	3.089	2.900	189
EXTREMADURA	724	995	-271	444	422	22	1.168	1.417	-249
GALICIA	1.418	2.583	-1.165	951	991	-40	2.369	3.574	-1.205
MADRID	2.374	1.728	646	1.581	864	717	3.955	2.592	1.363
MURCIA	491	712	-221	600	520	80	1.091	1.232	-141
NAVARRA	-	-	-	-	-	-	-	-	-
PAÍS VASCO	-	-	-	-	-	-	-	-	-
LA RIOJA	143	111	32	74	61	13	217	172	45
CEUTA	63	70	-7	88	66	22	151	136	15
MELILLA	83	102	-19	91	123	-32	174	225	-51
<b>TOTAL ESTADO</b>	<b>19.113</b>	<b>22.002</b>	<b>-2.889</b>	<b>14.063</b>	<b>11.525</b>	<b>2.538</b>	<b>33.176</b>	<b>33.527</b>	<b>-351</b>

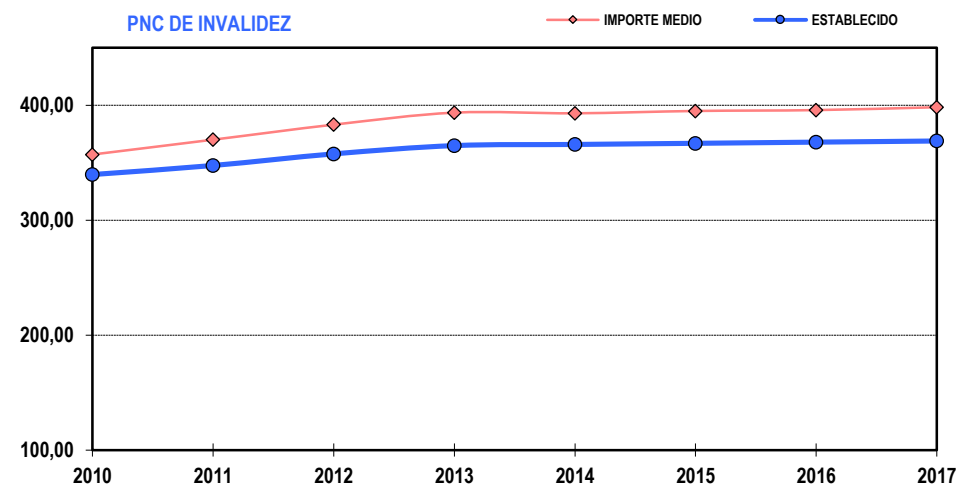
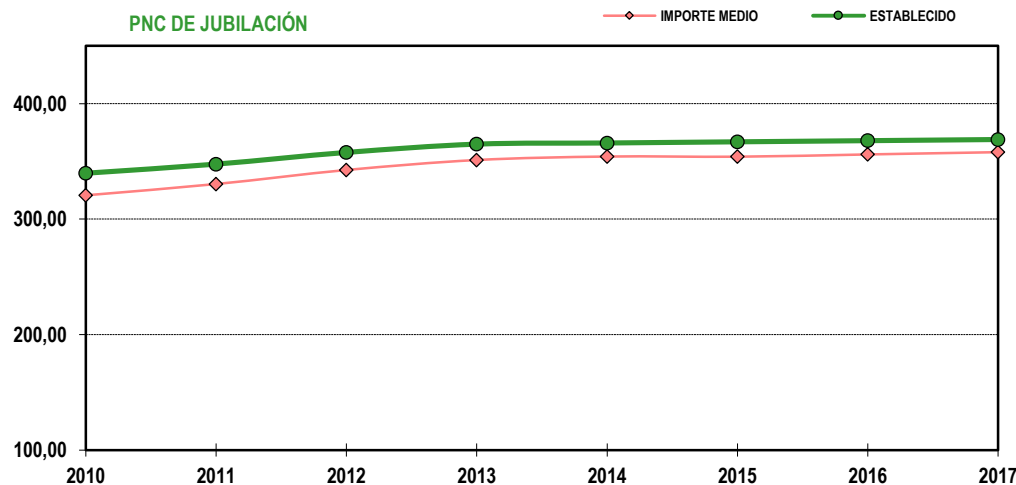
1) No se dispone del movimiento de beneficiarios en nómina de las comunidades de Navarra y el País Vasco

## EVOLUCIÓN IMPORTES MEDIOS PENSIONES NO CONTRIBUTIVAS

	PNC DE JUBILACIÓN								PNC DE INVALIDEZ							
	2010	2011	2012	2013	2014	2015	2016	2017	2010	2011	2012	2013	2014	2015	2016	2017
ENERO	319,21	334,45	350,01	349,88	353,39	354,25	354,69	356,46	358,94	376,34	394,88	398,04	392,89	394,55	394,43	396,26
FEBRERO	319,85	329,22	338,85	350,34	354,41	354,72	355,63	356,87	362,33	348,08	381,74	391,44	398,14	396,07	393,08	397,22
MARZO	321,93	331,20	342,74	353,56	357,21	356,28	358,49	361,35	367,34	375,52	385,50	396,97	402,08	401,31	398,28	402,22
ABRIL	322,42	331,82	343,49	353,26	357,50	355,46	356,58	361,64	366,96	375,89	387,02	397,53	402,37	398,89	398,12	404,75
MAYO	321,34	330,75	341,05	353,36	356,68	354,33	356,39	358,91	365,57	373,05	383,65	395,99	399,99	397,24	399,41	399,94
JUNIO*	631,82	648,46	671,49	690,19	695,66	697,19	699,76	703,47	708,92	725,87	751,77	771,20	777,06	776,13	778,88	782,65
JULIO	323,56	334,13	346,58	354,78	357,22	357,26	360,73	362,28	342,22	376,05	388,40	398,36	401,92	399,06	402,09	403,76
AGOSTO	322,35	331,09	343,99	354,66	356,01	355,28	357,00	359,35	364,72	372,59	383,67	397,20	397,56	395,41	397,02	399,51
SEPTIEMBRE	320,22	329,58	340,69	348,84	353,33	354,27	355,35	356,20	361,22	369,25	379,37	390,74	393,28	394,65	393,79	395,13
OCTUBRE	322,13	334,63	348,10	353,98	357,33	358,61	362,36	360,93	363,26	375,30	386,74	396,92	396,44	399,04	401,59	399,75
NOVIEMBRE*	635,57	654,13	678,81	694,56	698,66	699,43	705,17		669,36	733,14	750,59	774,46	733,33	777,64	780,80	
DICIEMBRE	327,85	335,44	349,13	358,52	360,75	359,03	361,65		369,24	379,51	390,41	400,94	407,07	400,43	403,48	
<b>IMPORTE MEDIO</b>	<b>320,59</b>	<b>330,35</b>	<b>342,50</b>	<b>351,14</b>	<b>354,15</b>	<b>354,01</b>	<b>355,99</b>	<b>357,95</b>	<b>357,15</b>	<b>370,04</b>	<b>383,12</b>	<b>393,56</b>	<b>393,01</b>	<b>395,03</b>	<b>395,78</b>	<b>398,29</b>
<b>IMP. MENSUAL</b>																
<b>ESTABLECIDO</b>	<b>339,70</b>	<b>347,60</b>	<b>357,70</b>	<b>364,90</b>	<b>365,90</b>	<b>366,90</b>	<b>367,90</b>	<b>368,90</b>	<b>339,70</b>	<b>347,60</b>	<b>357,70</b>	<b>364,90</b>	<b>365,90</b>	<b>366,90</b>	<b>367,90</b>	<b>368,90</b>
Con comp. 50% T. P. (1)	-	-	-	-	-	-	-	-	<b>509,55</b>	<b>521,40</b>	<b>536,55</b>	<b>547,35</b>	<b>548,85</b>	<b>550,35</b>	<b>551,85</b>	<b>553,35</b>
MÍNIMO 25%	84,93	86,90	89,43	91,23	91,48	91,73	91,98	92,23	84,93	86,90	89,43	91,23	91,48	91,73	91,98	92,23
Δ INTERANUAL	1,00%	2,30%	2,90%	2,00%	0,25%	0,25%	0,25%	0,25%	1,00%	2,30%	2,90%	2,00%	0,25%	0,25%	0,25%	0,25%

(\*) Junto a la mensualidad se abona una paga extra, por lo que la media se calcula sobre 14 pagas.

(1) En la PNC de Invalidez, la cuantía se incrementa en un 50% en los casos en que el beneficiario necesite el concurso de una tercera persona.



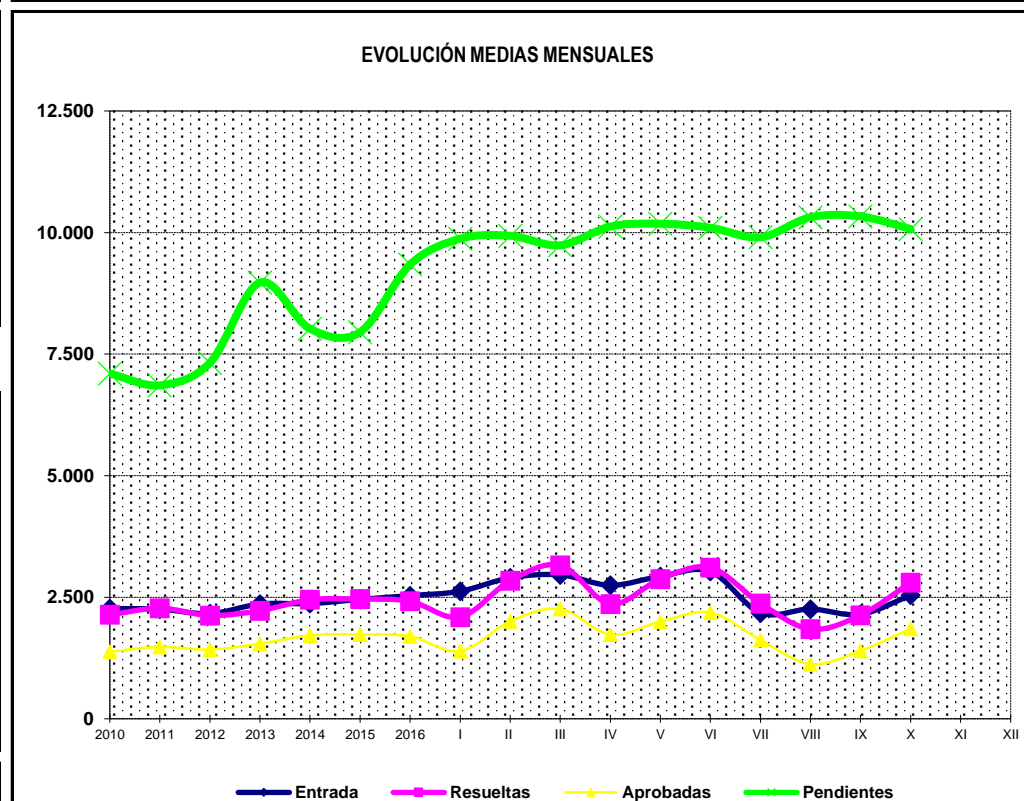
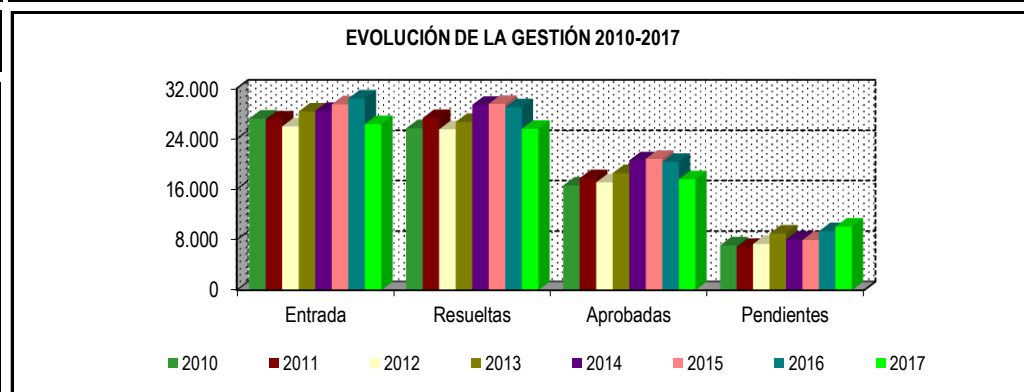


**1b Pnc de Jubilación: Datos de la gestión mensual y anual**

## R.D.L. 8/2015, DE 30 DE OCTUBRE; T. REF. LGSS PNCs DE LA SEGURIDAD SOCIAL

## JUBILACIÓN

		Entrada	Resueltas	% R./E.	Aprobadas	% A./R.	No Aprob.	Pendientes
G E S T I Ó N	2010	27.201	25.670	94,37%	16.574	64,57%	9.096	7.099
	2011	27.062	27.302	100,89%	17.751	65,02%	9.551	6.859
	2012	25.959	25.498	98,22%	17.078	66,98%	8.420	7.320
	2013	28.331	26.679	94,17%	18.552	69,54%	8.127	8.972
	2014	28.436	29.386	103,34%	20.576	70,02%	8.810	8.022
	2015	29.473	29.544	100,24%	20.813	70,45%	8.731	7.951
	2016	30.404	29.012	95,42%	20.333	70,08%	8.679	9.343
M E D I A S	2010	2.267	2.139		1.381		758	7.099
	2011	2.255	2.275		1.479		796	6.859
	2012	2.163	2.125		1.423		702	7.320
	2013	2.361	2.223		1.546		677	8.972
	2014	2.370	2.449		1.715		734	8.022
	2015	2.456	2.462		1.734		728	7.951
	2016	2.534	2.418		1.694		723	9.343
2017								
I	2.622	2.092	79,79%	1.391	66,49%	701	9.873	
II	2.900	2.839	97,90%	2.005	70,62%	834	9.934	
III	2.961	3.157	106,62%	2.258	71,52%	899	9.738	
IV	2.746	2.360	85,94%	1.732	73,39%	628	10.124	
V	2.929	2.872	98,05%	1.999	69,60%	873	10.181	
VI	3.029	3.111	102,71%	2.184	70,20%	927	10.099	
VII	2.177	2.373	109,00%	1.621	68,31%	752	9.903	
VIII	2.257	1.845	81,75%	1.125	60,98%	720	10.315	
IX	2.148	2.131	99,21%	1.398	65,60%	733	10.332	
X	2.544	2.804	110,22%	1.855	66,16%	949	10.072	
XI								
XII								
		26313	25.584	97,23%	17.568	68,67%	8.016	10.072



\* Pendientes reales

## PENSIÓN NO CONTRIBUTIVA DE JUBILACIÓN

### DATOS DE GESTIÓN CORRESPONDIENTES AL MES DE OCTUBRE DE 2017

CC.AA. Y/O PROVINCIAS	PTES. MES ANTERIOR	SOLICITUDES PRESENTADAS					A RESOLV. MES	SOLICITUDES RESUELTAS									PTES. FIN MES
		NUEVAS	SGIM Y SATP	PAS	INSS	TOTAL		APROBADAS					NO APROBADAS		TOTAL		
								NUEVAS	SGIM Y SATP	PAS	INSS	TOTAL	DNG	CAD-DES			
<b>ANDALUCÍA</b>	<b>1.196</b>	<b>367</b>	<b>4</b>	<b>70</b>	<b>0</b>	<b>441</b>	<b>1.637</b>	<b>258</b>	<b>0</b>	<b>3</b>	<b>0</b>	<b>261</b>	<b>50</b>	<b>14</b>	<b>325</b>	<b>1.312</b>	
ALMERÍA	35	34	1	0	0	35	70	24	0	0	0	24	6	0	30	40	
CÁDIZ	163	76	1	12	0	89	252	66	0	2	0	68	6	0	74	178	
CÓRDOBA	76	42	0	7	0	49	125	28	0	0	0	28	5	3	36	89	
GRANADA	82	55	0	2	0	57	139	21	0	1	0	22	6	0	28	111	
HUELVA	32	17	0	1	0	18	50	9	0	0	0	9	0	6	15	35	
JAÉN	32	43	0	0	0	43	75	12	0	0	0	12	0	0	12	63	
MÁLAGA	303	56	0	3	0	59	362	37	0	0	0	37	11	0	48	314	
SEVILLA	473	44	2	45	0	91	564	61	0	0	0	61	16	5	82	482	
<b>ARAGÓN</b>	<b>75</b>	<b>54</b>	<b>0</b>	<b>0</b>	<b>0</b>	<b>54</b>	<b>129</b>	<b>47</b>	<b>0</b>	<b>0</b>	<b>0</b>	<b>47</b>	<b>15</b>	<b>8</b>	<b>70</b>	<b>59</b>	
HUESCA	13	8	0	0	0	8	21	5	0	0	0	5	3	1	9	12	
TERUEL	3	3	0	0	0	3	6	2	0	0	0	2	0	0	2	4	
ZARAGOZA	59	43	0	0	0	43	102	40	0	0	0	40	12	7	59	43	
<b>ASTURIAS</b>	<b>74</b>	<b>46</b>	<b>0</b>	<b>0</b>	<b>0</b>	<b>46</b>	<b>120</b>	<b>25</b>	<b>0</b>	<b>0</b>	<b>0</b>	<b>25</b>	<b>10</b>	<b>13</b>	<b>48</b>	<b>72</b>	
<b>ILLES BALEARS</b>	<b>0</b>	<b>108</b>	<b>0</b>	<b>0</b>	<b>0</b>	<b>108</b>	<b>108</b>	<b>53</b>	<b>0</b>	<b>0</b>	<b>0</b>	<b>53</b>	<b>18</b>	<b>2</b>	<b>73</b>	<b>35</b>	
<b>CANARIAS</b>	<b>1.638</b>	<b>212</b>	<b>0</b>	<b>1</b>	<b>0</b>	<b>213</b>	<b>1.851</b>	<b>57</b>	<b>0</b>	<b>1</b>	<b>0</b>	<b>58</b>	<b>59</b>	<b>20</b>	<b>137</b>	<b>1.714</b>	
LAS PALMAS	680	108	0	1	0	109	789	16	0	0	0	16	28	1	45	744	
S.C. TENERIFE	958	104	0	0	0	104	1.062	41	0	1	0	42	31	19	92	970	
<b>CANTABRIA</b>	<b>29</b>	<b>29</b>	<b>0</b>	<b>0</b>	<b>0</b>	<b>29</b>	<b>58</b>	<b>31</b>	<b>0</b>	<b>0</b>	<b>0</b>	<b>31</b>	<b>11</b>	<b>0</b>	<b>42</b>	<b>16</b>	
<b>CASTILLA Y LEÓN</b>	<b>267</b>	<b>146</b>	<b>0</b>	<b>0</b>	<b>0</b>	<b>146</b>	<b>413</b>	<b>129</b>	<b>0</b>	<b>0</b>	<b>0</b>	<b>129</b>	<b>30</b>	<b>9</b>	<b>168</b>	<b>245</b>	
ÁVILA	7	9	0	0	0	9	16	12	0	0	0	12	1	2	15	1	
BURGOS	38	19	0	0	0	19	57	8	0	0	0	8	5	0	13	44	
LEÓN	50	30	0	0	0	30	80	16	0	0	0	16	5	1	22	58	
PALENCIA	8	13	0	0	0	13	21	8	0	0	0	8	0	0	8	13	
SALAMANCA	64	31	0	0	0	31	95	41	0	0	0	41	5	1	47	48	
SEGOVIA	26	4	0	0	0	4	30	4	0	0	0	4	7	3	14	16	
SORIA	2	1	0	0	0	1	3	0	0	0	0	0	0	0	0	3	
VALLADOLID	63	28	0	0	0	28	91	31	0	0	0	31	5	0	36	55	
ZAMORA	9	11	0	0	0	11	20	9	0	0	0	9	2	2	13	7	
<b>CASTILLA-LA MANCHA</b>	<b>278</b>	<b>94</b>	<b>0</b>	<b>0</b>	<b>0</b>	<b>94</b>	<b>372</b>	<b>107</b>	<b>1</b>	<b>0</b>	<b>0</b>	<b>108</b>	<b>34</b>	<b>10</b>	<b>152</b>	<b>220</b>	
ALBACETE	48	12	0	0	0	12	60	13	1	0	0	14	9	2	25	35	
CIUDAD REAL	32	24	0	0	0	24	56	19	0	0	0	19	9	0	28	28	
CUENCA	17	12	0	0	0	12	29	8	0	0	0	8	3	0	11	18	
GUADALAJARA	16	13	0	0	0	13	29	11	0	0	0	11	0	1	12	17	
TOLEDO	165	33	0	0	0	33	198	56	0	0	0	56	13	7	76	122	

(Continúa al dorso)

CC.AA. Y/O PROVINCIAS	PTES. MES ANTERIOR	SOLICITUDES PRESENTADAS					A RESOLV. MES	SOLICITUDES RESUELTAS									PTES. FIN MES
								APROBADAS				NO APROBADAS		TOTAL			
		NUEVAS	SGIM Y SATP	PAS	INSS	TOTAL		NUEVAS	SGIM Y SATP	PAS	INSS	TOTAL	DNG		CAD-DES		
<b>CATALUNYA</b>	<b>3.282</b>	<b>224</b>	<b>0</b>	<b>0</b>	<b>3</b>	<b>227</b>	<b>3.509</b>	<b>405</b>	<b>2</b>	<b>0</b>	<b>1</b>	<b>408</b>	<b>88</b>	<b>32</b>	<b>528</b>	<b>2.981</b>	
BARCELONA	2.316	184	0	0	2	186	2.502	290	2	0	0	292	69	21	382	2.120	
GIRONA	353	8	0	0	1	9	362	53	0	0	0	53	8	5	66	296	
LLEIDA	198	10	0	0	0	10	208	24	0	0	0	24	2	5	31	177	
TARRAGONA	415	22	0	0	0	22	437	38	0	0	1	39	9	1	49	388	
<b>COMUNIDAD VALENCIANA</b>	<b>1.108</b>	<b>308</b>	<b>1</b>	<b>0</b>	<b>0</b>	<b>309</b>	<b>1.417</b>	<b>203</b>	<b>1</b>	<b>0</b>	<b>0</b>	<b>204</b>	<b>102</b>	<b>133</b>	<b>439</b>	<b>978</b>	
ALICANTE	580	78	1	0	0	79	659	86	0	0	0	86	74	110	270	389	
CASTELLÓN	94	17	0	0	0	17	111	21	1	0	0	22	1	2	25	86	
VALENCIA	434	213	0	0	0	213	647	96	0	0	0	96	27	21	144	503	
<b>EXTREMADURA</b>	<b>22</b>	<b>78</b>	<b>0</b>	<b>0</b>	<b>0</b>	<b>78</b>	<b>100</b>	<b>55</b>	<b>0</b>	<b>0</b>	<b>0</b>	<b>55</b>	<b>7</b>	<b>11</b>	<b>73</b>	<b>27</b>	
BADAJOS	11	52	0	0	0	52	63	33	0	0	0	33	4	3	40	23	
CÁCERES	11	26	0	0	0	26	37	22	0	0	0	22	3	8	33	4	
<b>GALICIA</b>	<b>1.097</b>	<b>227</b>	<b>0</b>	<b>0</b>	<b>0</b>	<b>227</b>	<b>1.324</b>	<b>140</b>	<b>0</b>	<b>0</b>	<b>0</b>	<b>140</b>	<b>84</b>	<b>19</b>	<b>243</b>	<b>1.081</b>	
A CORUÑA	469	83	0	0	0	83	552	51	0	0	0	51	28	10	89	463	
LUGO	40	24	0	0	0	24	64	21	0	0	0	21	5	0	26	38	
OURENSE	37	30	0	0	0	30	67	21	0	0	0	21	14	0	35	32	
PONTEVEDRA	551	90	0	0	0	90	641	47	0	0	0	47	37	9	93	548	
<b>MADRID</b>	<b>702</b>	<b>354</b>	<b>0</b>	<b>0</b>	<b>0</b>	<b>354</b>	<b>1.056</b>	<b>182</b>	<b>0</b>	<b>0</b>	<b>0</b>	<b>182</b>	<b>72</b>	<b>37</b>	<b>291</b>	<b>765</b>	
<b>MURCIA</b>	<b>358</b>	<b>85</b>	<b>0</b>	<b>0</b>	<b>0</b>	<b>85</b>	<b>443</b>	<b>50</b>	<b>0</b>	<b>0</b>	<b>0</b>	<b>50</b>	<b>19</b>	<b>0</b>	<b>69</b>	<b>374</b>	
<b>NAVARRA</b>	<b>18</b>	<b>28</b>	<b>0</b>	<b>0</b>	<b>0</b>	<b>28</b>	<b>46</b>	<b>9</b>	<b>0</b>	<b>0</b>	<b>0</b>	<b>9</b>	<b>11</b>	<b>0</b>	<b>20</b>	<b>26</b>	
<b>PAÍS VASCO</b>	<b>116</b>	<b>76</b>	<b>0</b>	<b>0</b>	<b>0</b>	<b>76</b>	<b>192</b>	<b>74</b>	<b>0</b>	<b>0</b>	<b>0</b>	<b>74</b>	<b>16</b>	<b>4</b>	<b>94</b>	<b>98</b>	
ARABA/ÁLAVA	0	12	0	0	0	12	12	11	0	0	0	11	0	0	11	1	
GIPUZKOA	23	27	0	0	0	27	50	16	0	0	0	16	3	4	23	27	
BIZKAIA	93	37	0	0	0	37	130	47	0	0	0	47	13	0	60	70	
<b>LA RIOJA</b>	<b>30</b>	<b>15</b>	<b>0</b>	<b>0</b>	<b>0</b>	<b>15</b>	<b>45</b>	<b>13</b>	<b>0</b>	<b>0</b>	<b>0</b>	<b>13</b>	<b>6</b>	<b>1</b>	<b>20</b>	<b>25</b>	
<b>CEUTA</b>	<b>23</b>	<b>10</b>	<b>0</b>	<b>0</b>	<b>0</b>	<b>10</b>	<b>33</b>	<b>3</b>	<b>0</b>	<b>0</b>	<b>0</b>	<b>3</b>	<b>0</b>	<b>0</b>	<b>3</b>	<b>30</b>	
<b>MELILLA</b>	<b>19</b>	<b>4</b>	<b>0</b>	<b>0</b>	<b>0</b>	<b>4</b>	<b>23</b>	<b>5</b>	<b>0</b>	<b>0</b>	<b>0</b>	<b>5</b>	<b>3</b>	<b>1</b>	<b>9</b>	<b>14</b>	

<b>TOTAL ESTADO</b>	<b>10.332</b>	<b>2.465</b>	<b>5</b>	<b>71</b>	<b>3</b>	<b>2.544</b>	<b>12.876</b>	<b>1.846</b>	<b>4</b>	<b>4</b>	<b>1</b>	<b>1.855</b>	<b>635</b>	<b>314</b>	<b>2.804</b>	<b>10.072</b>
---------------------	---------------	--------------	----------	-----------	----------	--------------	---------------	--------------	----------	----------	----------	--------------	------------	------------	--------------	---------------

## PENSIÓN NO CONTRIBUTIVA DE JUBILACIÓN

### CAUSAS DE DENEGACIÓN CORRESPONDIENTES AL MES DE OCTUBRE DE 2017

CC.AA. Y/O PROVINCIAS	EDAD	RESIDENCIA LEGAL	RECURSOS ECONÓMICOS		PRESTACIÓN INCOMPATIBLE	SIN DESGLOSAR	TOTAL CAUSAS DE DENEGACIÓN
			PERSONALES	U.E.C.			
			<b>ANDALUCÍA</b>	<b>8</b>	<b>8</b>	<b>7</b>	
ALMERÍA	0	2	1	3	0	0	6
CÁDIZ	1	1	0	4	0	0	6
CÓRDOBA	0	1	1	3	0	0	5
GRANADA	0	2	2	2	0	0	6
HUELVA	0	0	0	0	0	0	0
JAÉN	0	0	0	0	0	0	0
MÁLAGA	2	1	0	8	0	0	11
SEVILLA	5	1	3	7	0	0	16
<b>ARAGÓN</b>	<b>1</b>	<b>9</b>	<b>0</b>	<b>5</b>	<b>0</b>	<b>0</b>	<b>15</b>
HUESCA	1	2	0	0	0	0	3
TERUEL	0	0	0	0	0	0	0
ZARAGOZA	0	7	0	5	0	0	12
<b>ASTURIAS</b>	<b>0</b>	<b>1</b>	<b>4</b>	<b>5</b>	<b>0</b>	<b>0</b>	<b>10</b>
<b>ILLES BALEARS</b>	<b>7</b>	<b>2</b>	<b>4</b>	<b>5</b>	<b>0</b>	<b>0</b>	<b>18</b>
<b>CANARIAS</b>	<b>6</b>	<b>17</b>	<b>23</b>	<b>13</b>	<b>0</b>	<b>0</b>	<b>59</b>
LAS PALMAS	5	7	8	8	0	0	28
S.C. TENERIFE	1	10	15	5	0	0	31
<b>CANTABRIA</b>	<b>0</b>	<b>2</b>	<b>2</b>	<b>7</b>	<b>0</b>	<b>0</b>	<b>11</b>
<b>CASTILLA Y LEÓN</b>	<b>3</b>	<b>2</b>	<b>7</b>	<b>18</b>	<b>0</b>	<b>0</b>	<b>30</b>
ÁVILA	0	0	0	1	0	0	1
BURGOS	2	0	2	1	0	0	5
LEÓN	0	2	2	1	0	0	5
PALENCIA	0	0	0	0	0	0	0
SALAMANCA	0	0	1	4	0	0	5
SEGOVIA	0	0	0	7	0	0	7
SORIA	0	0	0	0	0	0	0
VALLADOLID	0	0	2	3	0	0	5
ZAMORA	1	0	0	1	0	0	2
<b>CASTILLA-LA MANCHA</b>	<b>1</b>	<b>6</b>	<b>11</b>	<b>16</b>	<b>0</b>	<b>0</b>	<b>34</b>
ALBACETE	1	1	2	5	0	0	9
CIUDAD REAL	0	1	3	5	0	0	9
CUENCA	0	1	0	2	0	0	3
GUADALAJARA	0	0	0	0	0	0	0
TOLEDO	0	3	6	4	0	0	13

(Continúa al dorso)

CC.AA. Y/O PROVINCIAS	EDAD	RESIDENCIA LEGAL	RECURSOS ECONÓMICOS		PRESTACIÓN INCOMPATIBLE	SIN DESGLOSAR	TOTAL CAUSAS DE DENEGACIÓN
			PERSONALES	U.E.C.			
<b>CATALUNYA</b>	2	15	8	43	20	0	88
BARCELONA	2	11	8	33	15	0	69
GIRONA	0	2	0	4	2	0	8
LLEIDA	0	0	0	1	1	0	2
TARRAGONA	0	2	0	5	2	0	9
<b>COMUNIDAD VALENCIANA</b>	11	17	12	61	1	0	102
ALICANTE	9	9	12	43	1	0	74
CASTELLÓN	0	1	0	0	0	0	1
VALENCIA	2	7	0	18	0	0	27
<b>EXTREMADURA</b>	1	0	3	3	0	0	7
BADAJOS	1	0	1	2	0	0	4
CÁCERES	0	0	2	1	0	0	3
<b>GALICIA</b>	1	12	23	48	0	0	84
A CORUÑA	1	10	6	11	0	0	28
LUGO	0	0	1	4	0	0	5
OURENSE	0	0	8	6	0	0	14
PONTEVEDRA	0	2	8	27	0	0	37
<b>MADRID</b>	2	13	16	41	0	0	72
<b>MURCIA</b>	2	5	3	9	0	0	19
<b>NAVARRA</b>	1	5	3	2	0	0	11
<b>PAÍS VASCO</b>	2	2	5	7	0	0	16
ARABA/ÁLAVA	0	0	0	0	0	0	0
GIPUZKOA	1	0	1	1	0	0	3
BIZKAIA	1	2	4	6	0	0	13
<b>LA RIOJA</b>	1	3	2	0	0	0	6
<b>CEUTA</b>	0	0	0	0	0	0	0
<b>MELILLA</b>	0	3	0	0	0	0	3
<b>TOTAL ESTADO</b>	49	122	133	310	21	0	635

## PENSIÓN NO CONTRIBUTIVA DE JUBILACIÓN

### DATOS ACUMULADOS DE GESTIÓN CORRESPONDIENTES AL AÑO 2017 HASTA OCTUBRE

CC.AA. Y/O PROVINCIAS	PTES. AÑO ANTERIOR	SOLICITUDES PRESENTADAS					A RESOLV. AÑO	SOLICITUDES RESUELTAS									PTES. FINAL
		NUEVAS	SGIM Y SATP	PAS	INSS	TOTAL		APROBADAS					NO APROBADAS		TOTAL		
								NUEVAS	SGIM Y SATP	PAS	INSS	TOTAL	DNG	CAD-DES			
<b>ANDALUCÍA</b>	<b>962</b>	<b>4.601</b>	<b>47</b>	<b>304</b>	<b>4</b>	<b>4.956</b>	<b>5.918</b>	<b>3.407</b>	<b>3</b>	<b>32</b>	<b>3</b>	<b>3.445</b>	<b>817</b>	<b>344</b>	<b>4.606</b>	<b>1.312</b>	
ALMERÍA	20	442	9	0	0	451	471	291	0	0	0	291	106	34	431	40	
CÁDIZ	250	760	9	43	0	812	1.062	701	2	7	0	710	88	86	884	178	
CÓRDOBA	60	396	2	14	1	413	473	307	1	2	1	311	57	16	384	89	
GRANADA	89	434	0	9	0	443	532	304	0	1	0	305	70	46	421	111	
HUELVA	23	236	2	7	1	246	269	171	0	2	1	174	36	24	234	35	
JAÉN	15	219	0	11	0	230	245	144	0	5	0	149	25	8	182	63	
MÁLAGA	282	1.119	15	29	2	1.165	1.447	822	0	5	1	828	256	49	1.133	314	
SEVILLA	223	995	10	191	0	1.196	1.419	667	0	10	0	677	179	81	937	482	
<b>ARAGÓN</b>	<b>52</b>	<b>647</b>	<b>1</b>	<b>0</b>	<b>0</b>	<b>648</b>	<b>700</b>	<b>423</b>	<b>1</b>	<b>0</b>	<b>0</b>	<b>424</b>	<b>171</b>	<b>46</b>	<b>641</b>	<b>59</b>	
HUESCA	13	107	0	0	0	107	120	80	0	0	0	80	24	4	108	12	
TERUEL	4	29	0	0	0	29	33	16	0	0	0	16	13	0	29	4	
ZARAGOZA	35	511	1	0	0	512	547	327	1	0	0	328	134	42	504	43	
<b>ASTURIAS</b>	<b>97</b>	<b>543</b>	<b>0</b>	<b>0</b>	<b>13</b>	<b>556</b>	<b>653</b>	<b>328</b>	<b>0</b>	<b>0</b>	<b>9</b>	<b>337</b>	<b>160</b>	<b>84</b>	<b>581</b>	<b>72</b>	
<b>ILLES BALEARS</b>	<b>0</b>	<b>680</b>	<b>0</b>	<b>0</b>	<b>0</b>	<b>680</b>	<b>680</b>	<b>429</b>	<b>0</b>	<b>0</b>	<b>0</b>	<b>429</b>	<b>148</b>	<b>68</b>	<b>645</b>	<b>35</b>	
<b>CANARIAS</b>	<b>1.791</b>	<b>1.853</b>	<b>3</b>	<b>11</b>	<b>0</b>	<b>1.867</b>	<b>3.658</b>	<b>1.226</b>	<b>1</b>	<b>10</b>	<b>0</b>	<b>1.237</b>	<b>548</b>	<b>159</b>	<b>1.944</b>	<b>1.714</b>	
LAS PALMAS	754	911	1	9	0	921	1.675	610	0	7	0	617	255	59	931	744	
S.C. TENERIFE	1.037	942	2	2	0	946	1.983	616	1	3	0	620	293	100	1.013	970	
<b>CANTABRIA</b>	<b>58</b>	<b>316</b>	<b>0</b>	<b>0</b>	<b>0</b>	<b>316</b>	<b>374</b>	<b>280</b>	<b>0</b>	<b>0</b>	<b>0</b>	<b>280</b>	<b>63</b>	<b>15</b>	<b>358</b>	<b>16</b>	
<b>CASTILLA Y LEÓN</b>	<b>279</b>	<b>1.407</b>	<b>2</b>	<b>0</b>	<b>0</b>	<b>1.409</b>	<b>1.688</b>	<b>1.121</b>	<b>4</b>	<b>2</b>	<b>1</b>	<b>1.128</b>	<b>236</b>	<b>79</b>	<b>1.443</b>	<b>245</b>	
ÁVILA	3	116	0	0	0	116	119	95	0	0	0	95	15	8	118	1	
BURGOS	35	178	1	0	0	179	214	113	2	0	0	115	35	20	170	44	
LEÓN	66	236	0	0	0	236	302	178	0	1	1	180	49	15	244	58	
PALENCIA	16	114	0	0	0	114	130	104	0	0	0	104	7	6	117	13	
SALAMANCA	42	252	0	0	0	252	294	188	1	1	0	190	48	8	246	48	
SEGOVIA	18	89	0	0	0	89	107	49	0	0	0	49	27	15	91	16	
SORIA	5	29	0	0	0	29	34	29	0	0	0	29	2	0	31	3	
VALLADOLID	77	270	0	0	0	270	347	260	0	0	0	260	31	1	292	55	
ZAMORA	17	123	1	0	0	124	141	105	1	0	0	106	22	6	134	7	
<b>CASTILLA-LA MANCHA</b>	<b>536</b>	<b>1.031</b>	<b>1</b>	<b>0</b>	<b>0</b>	<b>1.032</b>	<b>1.568</b>	<b>976</b>	<b>3</b>	<b>0</b>	<b>0</b>	<b>979</b>	<b>285</b>	<b>84</b>	<b>1.348</b>	<b>220</b>	
ALBACETE	47	212	0	0	0	212	259	159	2	0	0	161	50	13	224	35	
CIUDAD REAL	38	255	0	0	0	255	293	205	0	0	0	205	50	10	265	28	
CUENCA	7	109	1	0	0	110	117	79	1	0	0	80	18	1	99	18	
GUADALAJARA	19	119	0	0	0	119	138	91	0	0	0	91	24	6	121	17	
TOLEDO	425	336	0	0	0	336	761	442	0	0	0	442	143	54	639	122	

(Continúa al dorso)

CC.AA. Y/O PROVINCIAS	PTES. AÑO ANTERIOR	SOLICITUDES PRESENTADAS					A RESOLV. AÑO	SOLICITUDES RESUELTAS									PTES. FINAL
								APROBADAS				NO APROBADAS		TOTAL			
		NUEVAS	SGIM Y SATP	PAS	INSS	TOTAL		NUEVAS	SGIM Y SATP	PAS	INSS	TOTAL	DNG		CAD-DES		
<b>CATALUNYA</b>	<b>2.438</b>	<b>3.572</b>	<b>2</b>	<b>2</b>	<b>15</b>	<b>3.591</b>	<b>6.029</b>	<b>2.014</b>	<b>3</b>	<b>0</b>	<b>4</b>	<b>2.021</b>	<b>788</b>	<b>239</b>	<b>3.048</b>	<b>2.981</b>	
BARCELONA	1.767	2.541	1	0	9	2.551	4.318	1.477	3	0	3	1.483	560	155	2.198	2.120	
GIRONA	216	363	0	0	3	366	582	185	0	0	0	185	80	21	286	296	
LLEIDA	145	213	0	2	1	216	361	121	0	0	0	121	39	24	184	177	
TARRAGONA	310	455	1	0	2	458	768	231	0	0	1	232	109	39	380	388	
<b>COMUNIDAD VALENCIANA</b>	<b>841</b>	<b>3.027</b>	<b>3</b>	<b>4</b>	<b>0</b>	<b>3.034</b>	<b>3.875</b>	<b>1.931</b>	<b>4</b>	<b>6</b>	<b>0</b>	<b>1.941</b>	<b>740</b>	<b>216</b>	<b>2.897</b>	<b>978</b>	
ALICANTE	546	1.233	2	1	0	1.236	1.782	918	2	2	0	922	349	122	1.393	389	
CASTELLÓN	47	261	0	0	0	261	308	158	1	0	0	159	48	15	222	86	
VALENCIA	248	1.533	1	3	0	1.537	1.785	855	1	4	0	860	343	79	1.282	503	
<b>EXTREMADURA</b>	<b>143</b>	<b>564</b>	<b>2</b>	<b>0</b>	<b>0</b>	<b>566</b>	<b>709</b>	<b>531</b>	<b>2</b>	<b>1</b>	<b>0</b>	<b>534</b>	<b>83</b>	<b>65</b>	<b>682</b>	<b>27</b>	
BADAJOS	95	366	1	0	0	367	462	333	0	1	0	334	56	49	439	23	
CÁCERES	48	198	1	0	0	199	247	198	2	0	0	200	27	16	243	4	
<b>GALICIA</b>	<b>839</b>	<b>2.258</b>	<b>1</b>	<b>0</b>	<b>0</b>	<b>2.259</b>	<b>3.098</b>	<b>1.265</b>	<b>2</b>	<b>0</b>	<b>0</b>	<b>1.267</b>	<b>601</b>	<b>149</b>	<b>2.017</b>	<b>1.081</b>	
A CORUÑA	408	898	0	0	0	898	1.306	524	2	0	0	526	271	46	843	463	
LUGO	38	221	0	0	0	221	259	174	0	0	0	174	39	8	221	38	
OURENSE	14	263	0	0	0	263	277	161	0	0	0	161	76	8	245	32	
PONTEVEDRA	379	876	1	0	0	877	1.256	406	0	0	0	406	215	87	708	548	
<b>MADRID</b>	<b>934</b>	<b>3.209</b>	<b>3</b>	<b>7</b>	<b>0</b>	<b>3.219</b>	<b>4.153</b>	<b>2.102</b>	<b>3</b>	<b>7</b>	<b>0</b>	<b>2.112</b>	<b>828</b>	<b>448</b>	<b>3.388</b>	<b>765</b>	
<b>MURCIA</b>	<b>219</b>	<b>829</b>	<b>0</b>	<b>1</b>	<b>1</b>	<b>831</b>	<b>1.050</b>	<b>410</b>	<b>1</b>	<b>1</b>	<b>0</b>	<b>412</b>	<b>197</b>	<b>67</b>	<b>676</b>	<b>374</b>	
<b>NAVARRA</b>	<b>30</b>	<b>238</b>	<b>0</b>	<b>0</b>	<b>0</b>	<b>238</b>	<b>268</b>	<b>160</b>	<b>0</b>	<b>0</b>	<b>0</b>	<b>160</b>	<b>57</b>	<b>25</b>	<b>242</b>	<b>26</b>	
<b>PAÍS VASCO</b>	<b>63</b>	<b>756</b>	<b>0</b>	<b>6</b>	<b>0</b>	<b>762</b>	<b>825</b>	<b>615</b>	<b>0</b>	<b>6</b>	<b>0</b>	<b>621</b>	<b>88</b>	<b>18</b>	<b>727</b>	<b>98</b>	
ARABA/ÁLAVA	1	90	0	0	0	90	91	86	0	0	0	86	4	0	90	1	
GIPUZKOA	21	235	0	0	0	235	256	198	0	0	0	198	20	11	229	27	
BIZKAIA	41	431	0	6	0	437	478	331	0	6	0	337	64	7	408	70	
<b>LA RIOJA</b>	<b>23</b>	<b>176</b>	<b>0</b>	<b>0</b>	<b>0</b>	<b>176</b>	<b>199</b>	<b>135</b>	<b>0</b>	<b>0</b>	<b>0</b>	<b>135</b>	<b>32</b>	<b>7</b>	<b>174</b>	<b>25</b>	
<b>CEUTA</b>	<b>24</b>	<b>90</b>	<b>0</b>	<b>0</b>	<b>0</b>	<b>90</b>	<b>114</b>	<b>45</b>	<b>0</b>	<b>0</b>	<b>0</b>	<b>45</b>	<b>20</b>	<b>19</b>	<b>84</b>	<b>30</b>	
<b>MELILLA</b>	<b>14</b>	<b>83</b>	<b>0</b>	<b>0</b>	<b>0</b>	<b>83</b>	<b>97</b>	<b>61</b>	<b>0</b>	<b>0</b>	<b>0</b>	<b>61</b>	<b>15</b>	<b>7</b>	<b>83</b>	<b>14</b>	

<b>TOTAL ESTADO</b>	<b>9.343</b>	<b>25.880</b>	<b>65</b>	<b>335</b>	<b>33</b>	<b>26.313</b>	<b>35.656</b>	<b>17.459</b>	<b>27</b>	<b>65</b>	<b>17</b>	<b>17.568</b>	<b>5.877</b>	<b>2.139</b>	<b>25.584</b>	<b>10.072</b>
---------------------	--------------	---------------	-----------	------------	-----------	---------------	---------------	---------------	-----------	-----------	-----------	---------------	--------------	--------------	---------------	---------------



## PENSIÓN NO CONTRIBUTIVA DE JUBILACIÓN

### CAUSAS DE DENEGACIÓN ACUMULADAS CORRESPONDIENTES AL AÑO 2017 HASTA OCTUBRE

CC.AA. Y/O PROVINCIAS	EDAD	RESIDENCIA LEGAL	RECURSOS ECONÓMICOS		PRESTACIÓN INCOMPATIBLE	SIN DESGLOSAR	TOTAL CAUSAS DE DENEGACIÓN
			PERSONALES	U.E.C.			
<b>ANDALUCÍA</b>	<b>123</b>	<b>154</b>	<b>117</b>	<b>418</b>	<b>5</b>	<b>0</b>	<b>817</b>
ALMERÍA	13	26	17	50	0	0	106
CÁDIZ	14	17	15	42	0	0	88
CÓRDOBA	11	10	6	29	1	0	57
GRANADA	14	15	19	22	0	0	70
HUELVA	5	5	7	18	1	0	36
JAÉN	4	1	4	16	0	0	25
MÁLAGA	35	66	20	132	3	0	256
SEVILLA	27	14	29	109	0	0	179
<b>ARAGÓN</b>	<b>14</b>	<b>51</b>	<b>31</b>	<b>75</b>	<b>0</b>	<b>0</b>	<b>171</b>
HUESCA	4	3	4	13	0	0	24
TERUEL	4	3	2	4	0	0	13
ZARAGOZA	6	45	25	58	0	0	134
<b>ASTURIAS</b>	<b>7</b>	<b>25</b>	<b>68</b>	<b>60</b>	<b>0</b>	<b>0</b>	<b>160</b>
<b>ILLES BALEARS</b>	<b>21</b>	<b>34</b>	<b>41</b>	<b>51</b>	<b>1</b>	<b>0</b>	<b>148</b>
<b>CANARIAS</b>	<b>35</b>	<b>171</b>	<b>186</b>	<b>153</b>	<b>3</b>	<b>0</b>	<b>548</b>
LAS PALMAS	20	80	70	83	2	0	255
S.C. TENERIFE	15	91	116	70	1	0	293
<b>CANTABRIA</b>	<b>3</b>	<b>6</b>	<b>16</b>	<b>38</b>	<b>0</b>	<b>0</b>	<b>63</b>
<b>CASTILLA Y LEÓN</b>	<b>22</b>	<b>26</b>	<b>52</b>	<b>135</b>	<b>1</b>	<b>0</b>	<b>236</b>
ÁVILA	1	4	1	9	0	0	15
BURGOS	4	4	11	16	0	0	35
LEÓN	3	9	19	18	0	0	49
PALENCIA	1	0	2	4	0	0	7
SALAMANCA	3	3	9	32	1	0	48
SEGOVIA	1	3	1	22	0	0	27
SORIA	0	1	0	1	0	0	2
VALLADOLID	4	1	7	19	0	0	31
ZAMORA	5	1	2	14	0	0	22
<b>CASTILLA-LA MANCHA</b>	<b>22</b>	<b>56</b>	<b>54</b>	<b>153</b>	<b>0</b>	<b>0</b>	<b>285</b>
ALBACETE	2	3	8	37	0	0	50
CIUDAD REAL	6	6	11	27	0	0	50
CUENCA	5	2	2	9	0	0	18
GUADALAJARA	0	5	5	14	0	0	24
TOLEDO	9	40	28	66	0	0	143

(Continúa al dorso)

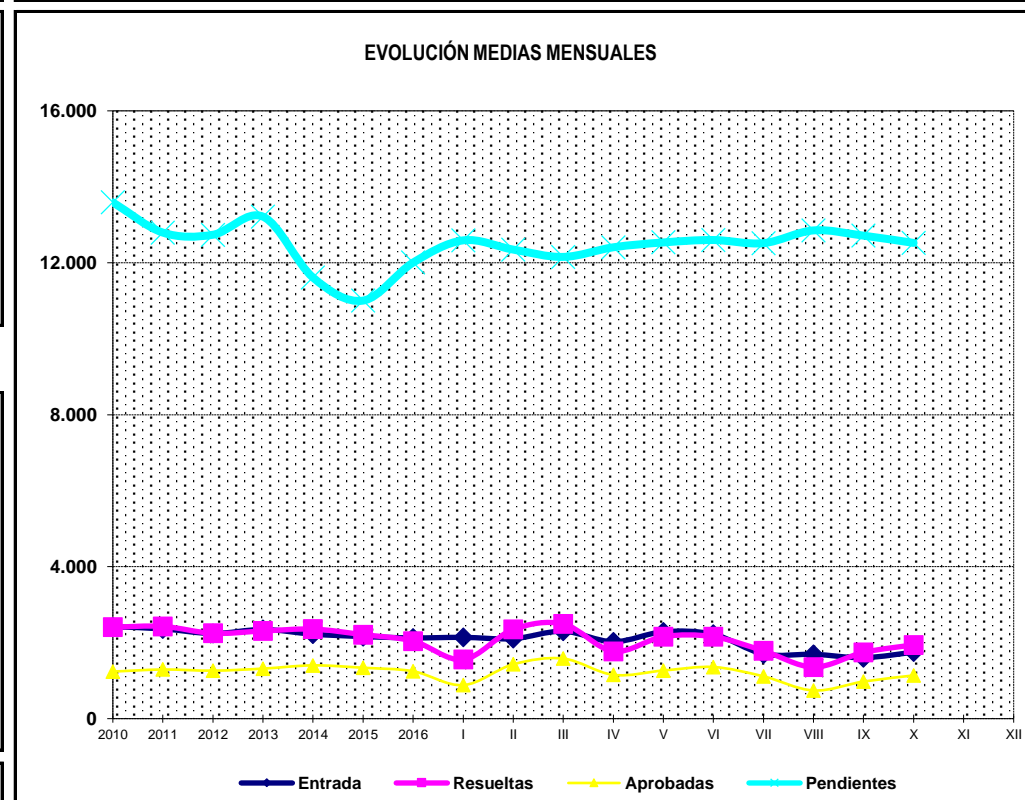
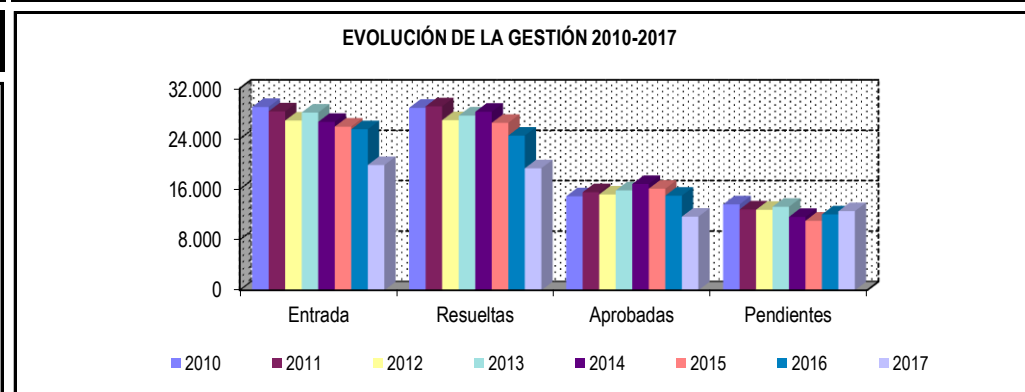
CC.AA. Y/O PROVINCIAS	EDAD	RESIDENCIA LEGAL	RECURSOS ECONÓMICOS		PRESTACIÓN INCOMPATIBLE	SIN DESGLOSAR	TOTAL CAUSAS DE DENEGACIÓN
			PERSONALES	U.E.C.			
<b>CATALUNYA</b>	<b>37</b>	<b>123</b>	<b>144</b>	<b>379</b>	<b>105</b>	<b>0</b>	<b>788</b>
BARCELONA	21	89	103	271	76	0	560
GIRONA	5	11	18	33	13	0	80
LLEIDA	1	5	7	19	7	0	39
TARRAGONA	10	18	16	56	9	0	109
<b>COMUNIDAD VALENCIANA</b>	<b>65</b>	<b>108</b>	<b>106</b>	<b>459</b>	<b>2</b>	<b>0</b>	<b>740</b>
ALICANTE	25	54	61	207	2	0	349
CASTELLÓN	12	6	6	24	0	0	48
VALENCIA	28	48	39	228	0	0	343
<b>EXTREMADURA</b>	<b>10</b>	<b>4</b>	<b>24</b>	<b>45</b>	<b>0</b>	<b>0</b>	<b>83</b>
BADAJOS	6	2	14	34	0	0	56
CÁCERES	4	2	10	11	0	0	27
<b>GALICIA</b>	<b>11</b>	<b>90</b>	<b>181</b>	<b>317</b>	<b>2</b>	<b>0</b>	<b>601</b>
A CORUÑA	4	56	101	109	1	0	271
LUGO	5	4	5	25	0	0	39
OURENSE	2	12	39	23	0	0	76
PONTEVEDRA	0	18	36	160	1	0	215
<b>MADRID</b>	<b>60</b>	<b>180</b>	<b>198</b>	<b>382</b>	<b>8</b>	<b>0</b>	<b>828</b>
<b>MURCIA</b>	<b>13</b>	<b>57</b>	<b>33</b>	<b>94</b>	<b>0</b>	<b>0</b>	<b>197</b>
<b>NAVARRA</b>	<b>2</b>	<b>26</b>	<b>10</b>	<b>19</b>	<b>0</b>	<b>0</b>	<b>57</b>
<b>PAÍS VASCO</b>	<b>6</b>	<b>14</b>	<b>19</b>	<b>48</b>	<b>1</b>	<b>0</b>	<b>88</b>
ARABA/ÁLAVA	0	0	0	4	0	0	4
GIPUZKOA	1	4	6	8	1	0	20
BIZKAIA	5	10	13	36	0	0	64
<b>LA RIOJA</b>	<b>4</b>	<b>10</b>	<b>6</b>	<b>12</b>	<b>0</b>	<b>0</b>	<b>32</b>
<b>CEUTA</b>	<b>7</b>	<b>3</b>	<b>4</b>	<b>6</b>	<b>0</b>	<b>0</b>	<b>20</b>
<b>MELILLA</b>	<b>0</b>	<b>9</b>	<b>4</b>	<b>2</b>	<b>0</b>	<b>0</b>	<b>15</b>
<b>TOTAL ESTADO</b>	<b>462</b>	<b>1.147</b>	<b>1.294</b>	<b>2.846</b>	<b>128</b>	<b>0</b>	<b>5.877</b>

**1c Pnc de Invalidez: Datos de la gestión mensual y anual**

## R.D.L. 8/2015, DE 30 DE OCTUBRE; T. REF. LGSS PNCs DE LA SEGURIDAD SOCIAL

## INVALIDEZ

		Entrada	Resueltas	% R./E.	Aprobadas	% A./R.	No Aprob.	Pendientes
G E S T I Ó N	2010	29.052	28.919	99,54%	14.876	51,44%	14.043	13.591
	2011	28.359	29.155	102,81%	15.525	53,25%	13.630	12.795
	2012	26.897	26.954	100,21%	15.162	56,25%	11.792	12.738
	2013	28.170	27.693	98,31%	15.807	57,08%	11.886	13.215
	2014	26.687	28.291	106,01%	16.829	59,49%	11.462	11.611
	2015	25.932	26.538	102,34%	16.075	60,57%	10.463	11.005
	2016	25.512	24.511	96,08%	14.971	61,08%	9.540	12.006
M E D I A S	2010	2.421	2.410		1.240		1.170	13.591
	2011	2.363	2.430		1.294		1.136	12.795
	2012	2.241	2.246		1.264		983	12.738
	2013	2.348	2.308		1.317		991	13.215
	2014	2.224	2.358		1.402		955	11.611
	2015	2.161	2.212		1.340		872	11.005
	2016	2.126	2.043		1.248		795	12.006
2017								
I II III IV V VI VII VIII IX X XI XII		2.140	1.555	72,66%	882	56,72%	673	12.591
		2.106	2.349	111,54%	1.431	60,92%	918	12.348
		2.300	2.493	108,39%	1.582	63,46%	911	12.155
		2.026	1.773	87,51%	1.153	65,03%	620	12.408
		2.287	2.159	94,40%	1.267	58,68%	892	12.536
		2.222	2.158	97,12%	1.359	62,97%	799	12.600
		1.703	1.786	104,87%	1.114	62,37%	672	12.517
		1.694	1.358	80,17%	742	54,64%	616	12.853
		1.605	1.744	108,66%	977	56,02%	767	12.714
		1.751	1.942	110,91%	1.137	58,55%	805	12.523
			19.834	19.317	97,39%	11.644	60,28%	7.673



\* Pendientes reales

## PENSIÓN NO CONTRIBUTIVA DE INVALIDEZ

### DATOS DE GESTIÓN CORRESPONDIENTES AL MES DE OCTUBRE DE 2017

CC.AA. Y/O PROVINCIAS	PTES. MES ANTERIOR	SOLICITUDES PRESENTADAS					A RESOLV. MES	SOLICITUDES RESUELTAS									PTES. FIN MES
								APROBADAS					NO APROBADAS		TOTAL		
		NUEVAS	SGIM Y SATP	PAS	INSS	TOTAL		NUEVAS	SGIM Y SATP	PAS	INSS	TOTAL	DNG	CAD-DES			
<b>ANDALUCÍA</b>	<b>1.905</b>	<b>278</b>	<b>0</b>	<b>5</b>	<b>0</b>	<b>283</b>	<b>2.188</b>	<b>198</b>	<b>0</b>	<b>1</b>	<b>0</b>	<b>199</b>	<b>67</b>	<b>33</b>	<b>299</b>	<b>1.889</b>	
ALMERÍA	53	19	0	0	0	19	72	6	0	0	0	6	2	1	9	63	
CÁDIZ	217	48	0	2	0	50	267	32	0	1	0	33	9	7	49	218	
CÓRDOBA	91	40	0	0	0	40	131	21	0	0	0	21	9	2	32	99	
GRANADA	136	33	0	2	0	35	171	18	0	0	0	18	15	6	39	132	
HUELVA	92	34	0	0	0	34	126	25	0	0	0	25	7	2	34	92	
JAÉN	63	15	0	0	0	15	78	12	0	0	0	12	2	0	14	64	
MÁLAGA	295	36	0	0	0	36	331	15	0	0	0	15	20	0	35	296	
SEVILLA	958	53	0	1	0	54	1.012	69	0	0	0	69	3	15	87	925	
<b>ARAGÓN</b>	<b>31</b>	<b>14</b>	<b>0</b>	<b>0</b>	<b>0</b>	<b>14</b>	<b>45</b>	<b>12</b>	<b>0</b>	<b>0</b>	<b>0</b>	<b>12</b>	<b>8</b>	<b>3</b>	<b>23</b>	<b>22</b>	
HUESCA	6	2	0	0	0	2	8	3	0	0	0	3	2	0	5	3	
TERUEL	5	1	0	0	0	1	6	1	0	0	0	1	1	0	2	4	
ZARAGOZA	20	11	0	0	0	11	31	8	0	0	0	8	5	3	16	15	
<b>ASTURIAS</b>	<b>103</b>	<b>19</b>	<b>0</b>	<b>0</b>	<b>0</b>	<b>19</b>	<b>122</b>	<b>25</b>	<b>0</b>	<b>0</b>	<b>0</b>	<b>25</b>	<b>14</b>	<b>4</b>	<b>43</b>	<b>79</b>	
<b>ILLES BALEARS</b>	<b>9</b>	<b>35</b>	<b>0</b>	<b>0</b>	<b>0</b>	<b>35</b>	<b>44</b>	<b>16</b>	<b>0</b>	<b>0</b>	<b>0</b>	<b>16</b>	<b>12</b>	<b>0</b>	<b>28</b>	<b>16</b>	
<b>CANARIAS</b>	<b>3.399</b>	<b>176</b>	<b>0</b>	<b>1</b>	<b>2</b>	<b>179</b>	<b>3.578</b>	<b>65</b>	<b>0</b>	<b>0</b>	<b>0</b>	<b>65</b>	<b>83</b>	<b>9</b>	<b>157</b>	<b>3.421</b>	
LAS PALMAS	1.382	99	0	1	0	100	1.482	15	0	0	0	15	36	1	52	1.430	
S.C. TENERIFE	2.017	77	0	0	2	79	2.096	50	0	0	0	50	47	8	105	1.991	
<b>CANTABRIA</b>	<b>75</b>	<b>38</b>	<b>0</b>	<b>0</b>	<b>0</b>	<b>38</b>	<b>113</b>	<b>31</b>	<b>0</b>	<b>0</b>	<b>0</b>	<b>31</b>	<b>9</b>	<b>0</b>	<b>40</b>	<b>73</b>	
<b>CASTILLA Y LEÓN</b>	<b>362</b>	<b>99</b>	<b>0</b>	<b>0</b>	<b>0</b>	<b>99</b>	<b>461</b>	<b>59</b>	<b>0</b>	<b>0</b>	<b>0</b>	<b>59</b>	<b>28</b>	<b>5</b>	<b>92</b>	<b>369</b>	
ÁVILA	4	5	0	0	0	5	9	4	0	0	0	4	0	0	4	5	
BURGOS	92	23	0	0	0	23	115	10	0	0	0	10	9	1	20	95	
LEÓN	81	15	0	0	0	15	96	10	0	0	0	10	3	2	15	81	
PALENCIA	3	6	0	0	0	6	9	3	0	0	0	3	1	0	4	5	
SALAMANCA	75	18	0	0	0	18	93	18	0	0	0	18	7	1	26	67	
SEGOVIA	27	9	0	0	0	9	36	1	0	0	0	1	3	1	5	31	
SORIA	2	2	0	0	0	2	4	0	0	0	0	0	0	0	0	4	
VALLADOLID	63	15	0	0	0	15	78	9	0	0	0	9	5	0	14	64	
ZAMORA	15	6	0	0	0	6	21	4	0	0	0	4	0	0	4	17	
<b>CASTILLA-LA MANCHA</b>	<b>269</b>	<b>73</b>	<b>0</b>	<b>0</b>	<b>0</b>	<b>73</b>	<b>342</b>	<b>91</b>	<b>0</b>	<b>0</b>	<b>1</b>	<b>92</b>	<b>28</b>	<b>3</b>	<b>123</b>	<b>219</b>	
ALBACETE	61	24	0	0	0	24	85	14	0	0	0	14	7	0	21	64	
CIUDAD REAL	37	11	0	0	0	11	48	13	0	0	0	13	6	0	19	29	
CUENCA	29	12	0	0	0	12	41	6	0	0	0	6	3	1	10	31	
GUADALAJARA	16	10	0	0	0	10	26	12	0	0	1	13	5	0	18	8	
TOLEDO	126	16	0	0	0	16	142	46	0	0	0	46	7	2	55	87	

(Continúa al dorso)

CC.AA. Y/O PROVINCIAS	PTES. MES ANTERIOR	SOLICITUDES PRESENTADAS					A RESOLV. MES	SOLICITUDES RESUELTAS									PTES. FIN MES
		APROBADAS						NO APROBADAS		TOTAL	DNG	CAD-DES	TOTAL				
		NUEVAS	SGIM Y SATP	PAS	INSS	TOTAL		NUEVAS	SGIM Y SATP					PAS	INSS	TOTAL	
<b>CATALUNYA</b>	<b>2.720</b>	<b>262</b>	<b>1</b>	<b>0</b>	<b>12</b>	<b>275</b>	<b>2.995</b>	<b>156</b>	<b>0</b>	<b>0</b>	<b>34</b>	<b>190</b>	<b>50</b>	<b>22</b>	<b>262</b>	<b>2.733</b>	
BARCELONA	1.936	191	1	0	6	198	2.134	105	0	0	23	128	33	18	179	1.955	
GIRONA	229	20	0	0	1	21	250	13	0	0	4	17	5	2	24	226	
LLEIDA	155	12	0	0	1	13	168	8	0	0	1	9	5	1	15	153	
TARRAGONA	400	39	0	0	4	43	443	30	0	0	6	36	7	1	44	399	
<b>COMUNIDAD VALENCIANA</b>	<b>1.354</b>	<b>225</b>	<b>0</b>	<b>0</b>	<b>0</b>	<b>225</b>	<b>1.579</b>	<b>108</b>	<b>0</b>	<b>2</b>	<b>0</b>	<b>110</b>	<b>177</b>	<b>21</b>	<b>308</b>	<b>1.271</b>	
ALICANTE	522	68	0	0	0	68	590	9	0	2	0	11	30	2	43	547	
CASTELLÓN	132	23	0	0	0	23	155	18	0	0	0	18	7	3	28	127	
VALENCIA	700	134	0	0	0	134	834	81	0	0	0	81	140	16	237	597	
<b>EXTREMADURA</b>	<b>90</b>	<b>41</b>	<b>0</b>	<b>0</b>	<b>0</b>	<b>41</b>	<b>131</b>	<b>15</b>	<b>0</b>	<b>0</b>	<b>0</b>	<b>15</b>	<b>12</b>	<b>2</b>	<b>29</b>	<b>102</b>	
BADAJOS	64	24	0	0	0	24	88	8	0	0	0	8	10	2	20	68	
CÁCERES	26	17	0	0	0	17	43	7	0	0	0	7	2	0	9	34	
<b>GALICIA</b>	<b>1.244</b>	<b>155</b>	<b>0</b>	<b>0</b>	<b>0</b>	<b>155</b>	<b>1.399</b>	<b>84</b>	<b>0</b>	<b>0</b>	<b>2</b>	<b>86</b>	<b>74</b>	<b>15</b>	<b>175</b>	<b>1.224</b>	
A CORUÑA	412	57	0	0	0	57	469	21	0	0	2	23	28	3	54	415	
LUGO	26	12	0	0	0	12	38	7	0	0	0	7	5	0	12	26	
OURENSE	79	25	0	0	0	25	104	10	0	0	0	10	8	1	19	85	
PONTEVEDRA	727	61	0	0	0	61	788	46	0	0	0	46	33	11	90	698	
<b>MADRID</b>	<b>434</b>	<b>134</b>	<b>0</b>	<b>1</b>	<b>0</b>	<b>135</b>	<b>569</b>	<b>96</b>	<b>0</b>	<b>1</b>	<b>0</b>	<b>97</b>	<b>32</b>	<b>11</b>	<b>140</b>	<b>429</b>	
<b>MURCIA</b>	<b>533</b>	<b>99</b>	<b>0</b>	<b>0</b>	<b>3</b>	<b>102</b>	<b>635</b>	<b>62</b>	<b>1</b>	<b>0</b>	<b>1</b>	<b>64</b>	<b>59</b>	<b>0</b>	<b>123</b>	<b>512</b>	
<b>NAVARRA</b>	<b>13</b>	<b>4</b>	<b>0</b>	<b>0</b>	<b>0</b>	<b>4</b>	<b>17</b>	<b>8</b>	<b>0</b>	<b>0</b>	<b>0</b>	<b>8</b>	<b>1</b>	<b>0</b>	<b>9</b>	<b>8</b>	
<b>PAÍS VASCO</b>	<b>95</b>	<b>50</b>	<b>0</b>	<b>0</b>	<b>0</b>	<b>50</b>	<b>145</b>	<b>53</b>	<b>0</b>	<b>0</b>	<b>0</b>	<b>53</b>	<b>4</b>	<b>1</b>	<b>58</b>	<b>87</b>	
ARABA/ÁLAVA	1	10	0	0	0	10	11	11	0	0	0	11	0	0	11	0	
GIPUZKOA	14	14	0	0	0	14	28	16	0	0	0	16	1	1	18	10	
BIZKAIA	80	26	0	0	0	26	106	26	0	0	0	26	3	0	29	77	
<b>LA RIOJA</b>	<b>5</b>	<b>1</b>	<b>0</b>	<b>0</b>	<b>0</b>	<b>1</b>	<b>6</b>	<b>3</b>	<b>0</b>	<b>0</b>	<b>0</b>	<b>3</b>	<b>0</b>	<b>0</b>	<b>3</b>	<b>3</b>	
<b>CEUTA</b>	<b>28</b>	<b>9</b>	<b>0</b>	<b>0</b>	<b>0</b>	<b>9</b>	<b>37</b>	<b>1</b>	<b>0</b>	<b>0</b>	<b>0</b>	<b>1</b>	<b>2</b>	<b>1</b>	<b>4</b>	<b>33</b>	
<b>MELILLA</b>	<b>45</b>	<b>14</b>	<b>0</b>	<b>0</b>	<b>0</b>	<b>14</b>	<b>59</b>	<b>11</b>	<b>0</b>	<b>0</b>	<b>0</b>	<b>11</b>	<b>15</b>	<b>0</b>	<b>26</b>	<b>33</b>	

<b>TOTAL ESTADO</b>	<b>12.714</b>	<b>1.726</b>	<b>1</b>	<b>7</b>	<b>17</b>	<b>1.751</b>	<b>14.465</b>	<b>1.094</b>	<b>1</b>	<b>4</b>	<b>38</b>	<b>1.137</b>	<b>675</b>	<b>130</b>	<b>1.942</b>	<b>12.523</b>
---------------------	---------------	--------------	----------	----------	-----------	--------------	---------------	--------------	----------	----------	-----------	--------------	------------	------------	--------------	---------------

## PENSIÓN NO CONTRIBUTIVA DE INVALIDEZ

### CAUSAS DE DENEGACIÓN CORRESPONDIENTES AL MES DE OCTUBRE DE 2017

CC.AA. Y/O PROVINCIAS	EDAD	RESIDENCIA LEGAL	RECURSOS ECONÓMICOS		GRADO DISCAPACIDAD ENF. CRÓNICA	PRESTACIÓN INCOMPATIBLE	SOLICITAR SIN PASAR DOS AÑOS	SIN DESGLSAR	TOTAL CAUSAS DE DENEGACIÓN
			PERSONALES	U.E.C.					
<b>ANDALUCÍA</b>	<b>2</b>	<b>1</b>	<b>10</b>	<b>13</b>	<b>36</b>	<b>5</b>	<b>0</b>	<b>0</b>	<b>67</b>
ALMERÍA	1	0	0	0	0	1	0	0	2
CÁDIZ	0	0	3	0	6	0	0	0	9
CÓRDOBA	0	1	1	0	7	0	0	0	9
GRANADA	1	0	3	4	5	2	0	0	15
HUELVA	0	0	0	3	4	0	0	0	7
JAÉN	0	0	0	0	2	0	0	0	2
MÁLAGA	0	0	3	4	12	1	0	0	20
SEVILLA	0	0	0	2	0	1	0	0	3
<b>ARAGÓN</b>	<b>0</b>	<b>2</b>	<b>3</b>	<b>0</b>	<b>2</b>	<b>1</b>	<b>0</b>	<b>0</b>	<b>8</b>
HUESCA	0	0	0	0	2	0	0	0	2
TERUEL	0	1	0	0	0	0	0	0	1
ZARAGOZA	0	1	3	0	0	1	0	0	5
<b>ASTURIAS</b>	<b>0</b>	<b>0</b>	<b>5</b>	<b>4</b>	<b>4</b>	<b>1</b>	<b>0</b>	<b>0</b>	<b>14</b>
<b>ILLES BALEARS</b>	<b>0</b>	<b>3</b>	<b>5</b>	<b>2</b>	<b>2</b>	<b>0</b>	<b>0</b>	<b>0</b>	<b>12</b>
<b>CANARIAS</b>	<b>5</b>	<b>3</b>	<b>9</b>	<b>8</b>	<b>55</b>	<b>3</b>	<b>0</b>	<b>0</b>	<b>83</b>
LAS PALMAS	3	2	5	5	20	1	0	0	36
S.C. TENERIFE	2	1	4	3	35	2	0	0	47
<b>CANTABRIA</b>	<b>0</b>	<b>0</b>	<b>3</b>	<b>0</b>	<b>6</b>	<b>0</b>	<b>0</b>	<b>0</b>	<b>9</b>
<b>CASTILLA Y LEÓN</b>	<b>0</b>	<b>2</b>	<b>7</b>	<b>9</b>	<b>7</b>	<b>3</b>	<b>0</b>	<b>0</b>	<b>28</b>
ÁVILA	0	0	0	0	0	0	0	0	0
BURGOS	0	2	1	3	1	2	0	0	9
LEÓN	0	0	0	0	3	0	0	0	3
PALENCIA	0	0	0	0	1	0	0	0	1
SALAMANCA	0	0	2	2	2	1	0	0	7
SEGOVIA	0	0	1	2	0	0	0	0	3
SORIA	0	0	0	0	0	0	0	0	0
VALLADOLID	0	0	3	2	0	0	0	0	5
ZAMORA	0	0	0	0	0	0	0	0	0
<b>CASTILLA-LA MANCHA</b>	<b>2</b>	<b>0</b>	<b>10</b>	<b>5</b>	<b>9</b>	<b>2</b>	<b>0</b>	<b>0</b>	<b>28</b>
ALBACETE	0	0	1	2	3	1	0	0	7
CIUDAD REAL	0	0	1	2	3	0	0	0	6
CUENCA	1	0	0	0	2	0	0	0	3
GUADALAJARA	1	0	3	0	1	0	0	0	5
TOLEDO	0	0	5	1	0	1	0	0	7

(Continúa al dorso)

CC.AA. Y/O PROVINCIAS	EDAD	RESIDENCIA LEGAL	RECURSOS ECONÓMICOS		GRADO DISCAPACIDAD ENF. CRÓNICA	PRESTACIÓN INCOMPATIBLE	SOLICITAR SIN PASAR DOS AÑOS	SIN DESGLOSAR	TOTAL CAUSAS DE DENEGACIÓN
			PERSONALES	U.E.C.					
			<b>CATALUNYA</b>	0					
BARCELONA	0	2	0	16	1	14	0	0	33
GIRONA	0	0	0	2	0	3	0	0	5
LLEIDA	0	0	0	2	0	3	0	0	5
TARRAGONA	0	2	0	1	0	4	0	0	7
<b>COMUNIDAD VALENCIANA</b>	1	1	10	12	146	7	0	0	177
ALICANTE	1	1	5	6	11	6	0	0	30
CASTELLÓN	0	0	1	2	4	0	0	0	7
VALENCIA	0	0	4	4	131	1	0	0	140
<b>EXTREMADURA</b>	0	0	1	4	7	0	0	0	12
BADAJOS	0	0	0	3	7	0	0	0	10
CÁCERES	0	0	1	1	0	0	0	0	2
<b>GALICIA</b>	2	2	14	21	35	0	0	0	74
A CORUÑA	0	2	3	5	18	0	0	0	28
LUGO	2	0	0	0	3	0	0	0	5
OURENSE	0	0	3	0	5	0	0	0	8
PONTEVEDRA	0	0	8	16	9	0	0	0	33
<b>MADRID</b>	0	5	7	16	4	0	0	0	32
<b>MURCIA</b>	0	0	2	1	56	0	0	0	59
<b>NAVARRA</b>	0	0	1	0	0	0	0	0	1
<b>PAÍS VASCO</b>	0	0	2	2	0	0	0	0	4
ARABA/ÁLAVA	0	0	0	0	0	0	0	0	0
GIPUZKOA	0	0	0	1	0	0	0	0	1
BIZKAIA	0	0	2	1	0	0	0	0	3
<b>LA RIOJA</b>	0	0	0	0	0	0	0	0	0
<b>CEUTA</b>	0	0	1	1	0	0	0	0	2
<b>MELILLA</b>	0	2	0	1	12	0	0	0	15
<b>TOTAL ESTADO</b>	12	25	90	120	382	46	0	0	675



## PENSIÓN NO CONTRIBUTIVA DE INVALIDEZ

### DATOS ACUMULADOS DE GESTIÓN CORRESPONDIENTES AL AÑO 2017 HASTA OCTUBRE

CC.AA. Y/O PROVINCIAS	PTES. AÑO ANTERIOR	SOLICITUDES PRESENTADAS					A RESOLV. AÑO	SOLICITUDES RESUELTAS									PTES. FINAL
		NUEVAS	SGIM Y SATP	PAS	INSS	TOTAL		APROBADAS					NO APROBADAS		TOTAL		
								NUEVAS	SGIM Y SATP	PAS	INSS	TOTAL	DNG	CAD-DES			
<b>ANDALUCÍA</b>	<b>1.762</b>	<b>3.684</b>	<b>1</b>	<b>42</b>	<b>0</b>	<b>3.727</b>	<b>5.489</b>	<b>2.212</b>	<b>15</b>	<b>13</b>	<b>0</b>	<b>2.240</b>	<b>1.036</b>	<b>324</b>	<b>3.600</b>	<b>1.889</b>	
ALMERÍA	38	281	0	1	0	282	320	194	2	0	0	196	48	13	257	63	
CÁDIZ	242	554	0	10	0	564	806	392	2	4	0	398	147	43	588	218	
CÓRDOBA	93	309	0	2	0	311	404	200	3	1	0	204	77	24	305	99	
GRANADA	162	339	0	3	0	342	504	253	0	1	0	254	84	34	372	132	
HUELVA	77	310	0	4	0	314	391	212	0	1	0	213	66	20	299	92	
JAÉN	40	192	0	0	0	192	232	115	3	0	0	118	48	2	168	64	
MÁLAGA	302	747	1	0	0	748	1.050	425	4	2	0	431	273	50	754	296	
SEVILLA	808	952	0	22	0	974	1.782	421	1	4	0	426	293	138	857	925	
<b>ARAGÓN</b>	<b>32</b>	<b>200</b>	<b>0</b>	<b>0</b>	<b>1</b>	<b>201</b>	<b>233</b>	<b>124</b>	<b>0</b>	<b>0</b>	<b>0</b>	<b>124</b>	<b>69</b>	<b>18</b>	<b>211</b>	<b>22</b>	
HUESCA	9	34	0	0	0	34	43	27	0	0	0	27	13	0	40	3	
TERUEL	2	17	0	0	0	17	19	6	0	0	0	6	7	2	15	4	
ZARAGOZA	21	149	0	0	1	150	171	91	0	0	0	91	49	16	156	15	
<b>ASTURIAS</b>	<b>117</b>	<b>361</b>	<b>1</b>	<b>0</b>	<b>0</b>	<b>362</b>	<b>479</b>	<b>240</b>	<b>0</b>	<b>0</b>	<b>0</b>	<b>240</b>	<b>102</b>	<b>58</b>	<b>400</b>	<b>79</b>	
<b>ILLES BALEARS</b>	<b>40</b>	<b>332</b>	<b>0</b>	<b>1</b>	<b>0</b>	<b>333</b>	<b>373</b>	<b>193</b>	<b>0</b>	<b>2</b>	<b>0</b>	<b>195</b>	<b>124</b>	<b>38</b>	<b>357</b>	<b>16</b>	
<b>CANARIAS</b>	<b>3.203</b>	<b>2.165</b>	<b>0</b>	<b>11</b>	<b>12</b>	<b>2.188</b>	<b>5.391</b>	<b>877</b>	<b>0</b>	<b>2</b>	<b>4</b>	<b>883</b>	<b>980</b>	<b>107</b>	<b>1.970</b>	<b>3.421</b>	
LAS PALMAS	1.423	1.004	0	6	0	1.010	2.433	429	0	2	1	432	516	55	1.003	1.430	
S.C. TENERIFE	1.780	1.161	0	5	12	1.178	2.958	448	0	0	3	451	464	52	967	1.991	
<b>CANTABRIA</b>	<b>98</b>	<b>300</b>	<b>0</b>	<b>0</b>	<b>0</b>	<b>300</b>	<b>398</b>	<b>254</b>	<b>0</b>	<b>0</b>	<b>0</b>	<b>254</b>	<b>52</b>	<b>19</b>	<b>325</b>	<b>73</b>	
<b>CASTILLA Y LEÓN</b>	<b>378</b>	<b>1.045</b>	<b>0</b>	<b>0</b>	<b>0</b>	<b>1.045</b>	<b>1.423</b>	<b>702</b>	<b>2</b>	<b>1</b>	<b>0</b>	<b>705</b>	<b>288</b>	<b>61</b>	<b>1.054</b>	<b>369</b>	
ÁVILA	2	93	0	0	0	93	95	80	0	0	0	80	10	0	90	5	
BURGOS	108	257	0	0	0	257	365	124	0	0	0	124	117	29	270	95	
LEÓN	84	182	0	0	0	182	266	128	0	1	0	129	47	9	185	81	
PALENCIA	7	61	0	0	0	61	68	55	1	0	0	56	7	0	63	5	
SALAMANCA	56	175	0	0	0	175	231	111	0	0	0	111	49	4	164	67	
SEGOVIA	27	60	0	0	0	60	87	37	0	0	0	37	8	11	56	31	
SORIA	9	21	0	0	0	21	30	18	1	0	0	19	5	2	26	4	
VALLADOLID	62	100	0	0	0	100	162	80	0	0	0	80	15	3	98	64	
ZAMORA	23	96	0	0	0	96	119	69	0	0	0	69	30	3	102	17	
<b>CASTILLA-LA MANCHA</b>	<b>496</b>	<b>881</b>	<b>0</b>	<b>1</b>	<b>6</b>	<b>888</b>	<b>1.384</b>	<b>797</b>	<b>1</b>	<b>1</b>	<b>9</b>	<b>808</b>	<b>273</b>	<b>84</b>	<b>1.165</b>	<b>219</b>	
ALBACETE	58	259	0	0	0	259	317	176	1	0	0	177	64	12	253	64	
CIUDAD REAL	35	144	0	0	0	144	179	98	0	0	0	98	37	15	150	29	
CUENCA	19	103	0	1	0	104	123	66	0	1	0	67	18	7	92	31	
GUADALAJARA	30	100	0	0	6	106	136	78	0	0	9	87	32	9	128	8	
TOLEDO	354	275	0	0	0	275	629	379	0	0	0	379	122	41	542	87	

(Continúa al dorso)

CC.AA. Y/O PROVINCIAS	PTES. AÑO ANTERIOR	SOLICITUDES PRESENTADAS					A RESOLV. AÑO	SOLICITUDES RESUELTAS									PTES. FINAL
		NUEVAS	SGIM Y SATP	PAS	INSS	TOTAL		APROBADAS					NO APROBADAS		TOTAL		
								NUEVAS	SGIM Y SATP	PAS	INSS	TOTAL	DNG	CAD-DES			
<b>CATALUNYA</b>	<b>2.270</b>	<b>2.984</b>	<b>4</b>	<b>1</b>	<b>126</b>	<b>3.115</b>	<b>5.385</b>	<b>1.299</b>	<b>2</b>	<b>0</b>	<b>200</b>	<b>1.501</b>	<b>875</b>	<b>276</b>	<b>2.652</b>	<b>2.733</b>	
BARCELONA	1.584	2.154	2	0	88	2.244	3.828	880	1	0	138	1.019	659	195	1.873	1.955	
GIRONA	201	227	0	0	17	244	445	98	0	0	22	120	74	25	219	226	
LLEIDA	142	171	0	0	5	176	318	96	0	0	8	104	43	18	165	153	
TARRAGONA	343	432	2	1	16	451	794	225	1	0	32	258	99	38	395	399	
<b>COMUNIDAD VALENCIANA</b>	<b>996</b>	<b>1.840</b>	<b>5</b>	<b>24</b>	<b>0</b>	<b>1.869</b>	<b>2.865</b>	<b>985</b>	<b>2</b>	<b>32</b>	<b>0</b>	<b>1.019</b>	<b>471</b>	<b>104</b>	<b>1.594</b>	<b>1.271</b>	
ALICANTE	382	520	2	16	0	538	920	229	0	16	0	245	113	15	373	547	
CASTELLÓN	87	250	0	0	0	250	337	142	0	1	0	143	53	14	210	127	
VALENCIA	527	1.070	3	8	0	1.081	1.608	614	2	15	0	631	305	75	1.011	597	
<b>EXTREMADURA</b>	<b>140</b>	<b>309</b>	<b>1</b>	<b>0</b>	<b>0</b>	<b>310</b>	<b>450</b>	<b>233</b>	<b>0</b>	<b>1</b>	<b>0</b>	<b>234</b>	<b>76</b>	<b>38</b>	<b>348</b>	<b>102</b>	
BADAJOS	122	201	0	0	0	201	323	162	0	1	0	163	61	31	255	68	
CÁCERES	18	108	1	0	0	109	127	71	0	0	0	71	15	7	93	34	
<b>GALICIA</b>	<b>1.217</b>	<b>1.653</b>	<b>0</b>	<b>1</b>	<b>2</b>	<b>1.656</b>	<b>2.873</b>	<b>840</b>	<b>2</b>	<b>0</b>	<b>4</b>	<b>846</b>	<b>722</b>	<b>81</b>	<b>1.649</b>	<b>1.224</b>	
A CORUÑA	355	585	0	0	0	585	940	278	0	0	3	281	229	15	525	415	
LUGO	34	108	0	0	0	108	142	64	0	0	0	64	41	11	116	26	
OURENSE	81	255	0	0	0	255	336	137	0	0	0	137	105	9	251	85	
PONTEVEDRA	747	705	0	1	2	708	1.455	361	2	0	1	364	347	46	757	698	
<b>MADRID</b>	<b>527</b>	<b>1.802</b>	<b>2</b>	<b>6</b>	<b>0</b>	<b>1.810</b>	<b>2.337</b>	<b>1.337</b>	<b>2</b>	<b>6</b>	<b>0</b>	<b>1.345</b>	<b>300</b>	<b>263</b>	<b>1.908</b>	<b>429</b>	
<b>MURCIA</b>	<b>567</b>	<b>995</b>	<b>0</b>	<b>1</b>	<b>18</b>	<b>1.014</b>	<b>1.581</b>	<b>510</b>	<b>2</b>	<b>0</b>	<b>9</b>	<b>521</b>	<b>447</b>	<b>101</b>	<b>1.069</b>	<b>512</b>	
<b>NAVARRA</b>	<b>7</b>	<b>92</b>	<b>0</b>	<b>0</b>	<b>0</b>	<b>92</b>	<b>99</b>	<b>72</b>	<b>0</b>	<b>0</b>	<b>0</b>	<b>72</b>	<b>12</b>	<b>7</b>	<b>91</b>	<b>8</b>	
<b>PAÍS VASCO</b>	<b>78</b>	<b>575</b>	<b>0</b>	<b>4</b>	<b>0</b>	<b>579</b>	<b>657</b>	<b>464</b>	<b>0</b>	<b>3</b>	<b>0</b>	<b>467</b>	<b>82</b>	<b>21</b>	<b>570</b>	<b>87</b>	
ARABA/ÁLAVA	3	96	0	0	0	96	99	97	0	0	0	97	2	0	99	0	
GIPUZKOA	24	188	0	0	0	188	212	163	0	0	0	163	22	17	202	10	
BIZKAIA	51	291	0	4	0	295	346	204	0	3	0	207	58	4	269	77	
<b>LA RIOJA</b>	<b>22</b>	<b>64</b>	<b>0</b>	<b>0</b>	<b>0</b>	<b>64</b>	<b>86</b>	<b>67</b>	<b>0</b>	<b>0</b>	<b>0</b>	<b>67</b>	<b>12</b>	<b>4</b>	<b>83</b>	<b>3</b>	
<b>CEUTA</b>	<b>30</b>	<b>103</b>	<b>0</b>	<b>0</b>	<b>0</b>	<b>103</b>	<b>133</b>	<b>64</b>	<b>0</b>	<b>0</b>	<b>0</b>	<b>64</b>	<b>23</b>	<b>13</b>	<b>100</b>	<b>33</b>	
<b>MELILLA</b>	<b>26</b>	<b>178</b>	<b>0</b>	<b>0</b>	<b>0</b>	<b>178</b>	<b>204</b>	<b>58</b>	<b>1</b>	<b>0</b>	<b>0</b>	<b>59</b>	<b>104</b>	<b>8</b>	<b>171</b>	<b>33</b>	

<b>TOTAL ESTADO</b>	<b>12.006</b>	<b>19.563</b>	<b>14</b>	<b>92</b>	<b>165</b>	<b>19.834</b>	<b>31.840</b>	<b>11.328</b>	<b>29</b>	<b>61</b>	<b>226</b>	<b>11.644</b>	<b>6.048</b>	<b>1.625</b>	<b>19.317</b>	<b>12.523</b>
---------------------	---------------	---------------	-----------	-----------	------------	---------------	---------------	---------------	-----------	-----------	------------	---------------	--------------	--------------	---------------	---------------

## PENSIÓN NO CONTRIBUTIVA DE INVALIDEZ

### CAUSAS DE DENEGACIÓN ACUMULADAS CORRESPONDIENTES AL AÑO 2017 HASTA OCTUBRE

CC.AA. Y/O PROVINCIAS	EDAD	RESIDENCIA LEGAL	RECURSOS ECONÓMICOS		GRADO DISCAPACIDAD ENF. CRÓNICA	PRESTACIÓN INCOMPATIBLE	SOLICITAR SIN PASAR DOS AÑOS	SIN DESGLOSAR	TOTAL CAUSAS DE DENEGACIÓN
			PERSONALES	U.E.C.					
			<b>ANDALUCÍA</b>	<b>39</b>					
ALMERÍA	4	8	3	11	18	4	0	0	48
CÁDIZ	12	4	14	18	84	10	3	2	147
CÓRDOBA	2	5	6	6	55	3	0	0	77
GRANADA	4	10	10	9	40	11	0	0	84
HUELVA	2	2	8	8	44	2	0	0	66
JAÉN	2	0	6	3	34	1	1	1	48
MÁLAGA	9	10	11	34	192	17	0	0	273
SEVILLA	4	4	18	22	232	5	5	3	293
<b>ARAGÓN</b>	<b>1</b>	<b>14</b>	<b>21</b>	<b>10</b>	<b>19</b>	<b>4</b>	<b>0</b>	<b>0</b>	<b>69</b>
HUESCA	0	0	3	1	9	0	0	0	13
TERUEL	1	3	0	0	2	1	0	0	7
ZARAGOZA	0	11	18	9	8	3	0	0	49
<b>ASTURIAS</b>	<b>2</b>	<b>5</b>	<b>32</b>	<b>19</b>	<b>38</b>	<b>6</b>	<b>0</b>	<b>0</b>	<b>102</b>
<b>ILLES BALEARS</b>	<b>3</b>	<b>9</b>	<b>12</b>	<b>17</b>	<b>74</b>	<b>7</b>	<b>2</b>	<b>0</b>	<b>124</b>
<b>CANARIAS</b>	<b>20</b>	<b>27</b>	<b>140</b>	<b>88</b>	<b>687</b>	<b>18</b>	<b>0</b>	<b>0</b>	<b>980</b>
LAS PALMAS	5	17	66	51	366	11	0	0	516
S.C. TENERIFE	15	10	74	37	321	7	0	0	464
<b>CANTABRIA</b>	<b>0</b>	<b>0</b>	<b>11</b>	<b>13</b>	<b>27</b>	<b>1</b>	<b>0</b>	<b>0</b>	<b>52</b>
<b>CASTILLA Y LEÓN</b>	<b>8</b>	<b>15</b>	<b>54</b>	<b>54</b>	<b>145</b>	<b>11</b>	<b>1</b>	<b>0</b>	<b>288</b>
ÁVILA	1	0	2	4	0	2	1	0	10
BURGOS	1	9	18	10	76	3	0	0	117
LEÓN	2	2	14	12	16	1	0	0	47
PALENCIA	0	0	0	2	5	0	0	0	7
SALAMANCA	3	3	8	12	21	2	0	0	49
SEGOVIA	0	1	1	4	2	0	0	0	8
SORIA	0	0	2	2	0	1	0	0	5
VALLADOLID	1	0	7	3	3	1	0	0	15
ZAMORA	0	0	2	5	22	1	0	0	30
<b>CASTILLA-LA MANCHA</b>	<b>7</b>	<b>6</b>	<b>69</b>	<b>78</b>	<b>89</b>	<b>24</b>	<b>0</b>	<b>0</b>	<b>273</b>
ALBACETE	1	0	12	17	29	5	0	0	64
CIUDAD REAL	0	0	2	12	20	3	0	0	37
CUENCA	1	0	1	5	11	0	0	0	18
GUADALAJARA	1	3	14	12	2	0	0	0	32
TOLEDO	4	3	40	32	27	16	0	0	122

(Continúa al dorso)

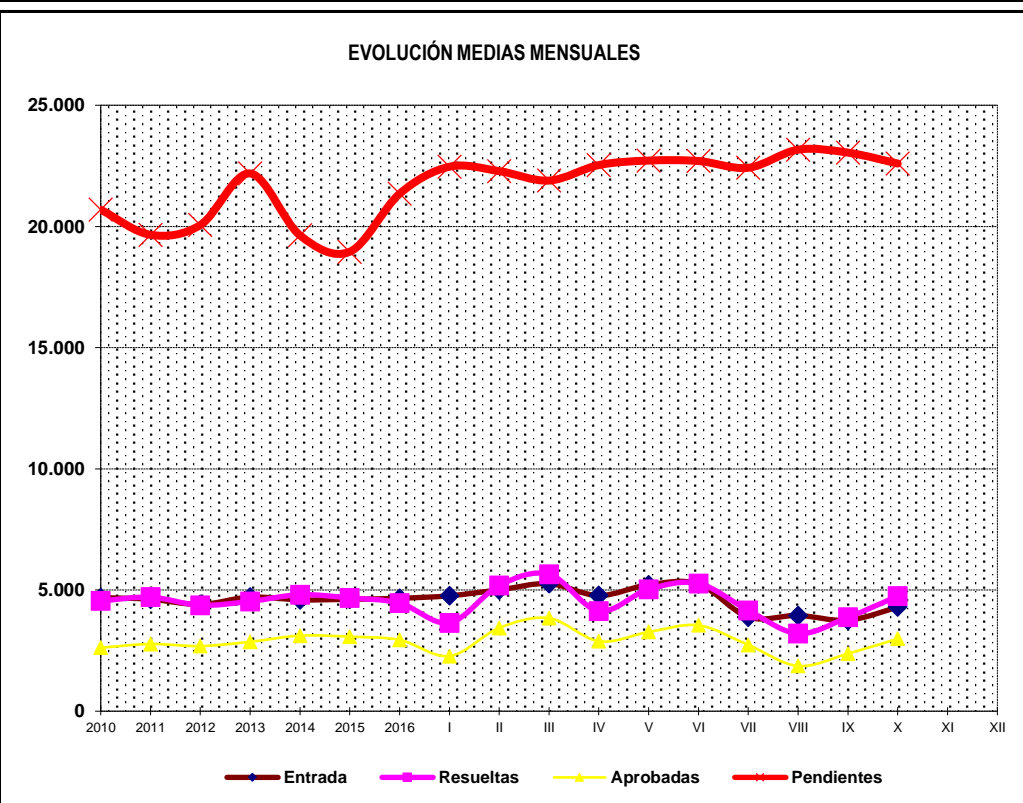
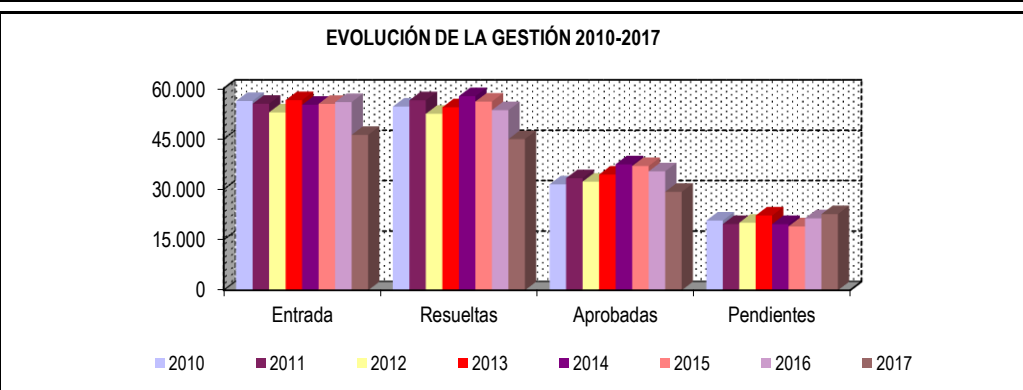
CC.AA. Y/O PROVINCIAS	EDAD	RESIDENCIA LEGAL	RECURSOS ECONÓMICOS		GRADO DISCAPACIDAD ENF. CRÓNICA	PRESTACIÓN INCOMPATIBLE	SOLICITAR SIN PASAR DOS AÑOS	SIN DESGLOSAR	TOTAL CAUSAS DE DENEGACIÓN
			PERSONALES	U.E.C.					
			<b>CATALUNYA</b>	<b>0</b>					
BARCELONA	0	20	73	155	311	100	0	0	659
GIRONA	0	2	8	14	30	20	0	0	74
LLEIDA	0	3	5	14	13	8	0	0	43
TARRAGONA	0	11	21	23	12	32	0	0	99
<b>COMUNIDAD VALENCIANA</b>	<b>1</b>	<b>12</b>	<b>67</b>	<b>76</b>	<b>279</b>	<b>36</b>	<b>0</b>	<b>0</b>	<b>471</b>
ALICANTE	1	6	22	15	58	11	0	0	113
CASTELLÓN	0	0	8	9	33	3	0	0	53
VALENCIA	0	6	37	52	188	22	0	0	305
<b>EXTREMADURA</b>	<b>2</b>	<b>0</b>	<b>10</b>	<b>12</b>	<b>51</b>	<b>1</b>	<b>0</b>	<b>0</b>	<b>76</b>
BADAJOS	2	0	6	10	42	1	0	0	61
CÁCERES	0	0	4	2	9	0	0	0	15
<b>GALICIA</b>	<b>5</b>	<b>17</b>	<b>75</b>	<b>135</b>	<b>475</b>	<b>15</b>	<b>0</b>	<b>0</b>	<b>722</b>
A CORUÑA	1	8	24	32	154	10	0	0	229
LUGO	4	1	1	3	30	2	0	0	41
OURENSE	0	6	5	4	87	3	0	0	105
PONTEVEDRA	0	2	45	96	204	0	0	0	347
<b>MADRID</b>	<b>11</b>	<b>29</b>	<b>94</b>	<b>113</b>	<b>50</b>	<b>3</b>	<b>0</b>	<b>0</b>	<b>300</b>
<b>MURCIA</b>	<b>0</b>	<b>28</b>	<b>27</b>	<b>56</b>	<b>328</b>	<b>8</b>	<b>0</b>	<b>0</b>	<b>447</b>
<b>NAVARRA</b>	<b>0</b>	<b>0</b>	<b>1</b>	<b>6</b>	<b>2</b>	<b>3</b>	<b>0</b>	<b>0</b>	<b>12</b>
<b>PAÍS VASCO</b>	<b>1</b>	<b>5</b>	<b>18</b>	<b>31</b>	<b>25</b>	<b>2</b>	<b>0</b>	<b>0</b>	<b>82</b>
ARABA/ÁLAVA	0	0	1	1	0	0	0	0	2
GIPUZKOA	0	3	6	10	1	2	0	0	22
BIZKAIA	1	2	11	20	24	0	0	0	58
<b>LA RIOJA</b>	<b>1</b>	<b>4</b>	<b>2</b>	<b>4</b>	<b>0</b>	<b>1</b>	<b>0</b>	<b>0</b>	<b>12</b>
<b>CEUTA</b>	<b>0</b>	<b>4</b>	<b>9</b>	<b>6</b>	<b>1</b>	<b>3</b>	<b>0</b>	<b>0</b>	<b>23</b>
<b>MELILLA</b>	<b>0</b>	<b>13</b>	<b>0</b>	<b>4</b>	<b>87</b>	<b>0</b>	<b>0</b>	<b>0</b>	<b>104</b>
<b>TOTAL ESTADO</b>	<b>101</b>	<b>267</b>	<b>825</b>	<b>1.039</b>	<b>3.442</b>	<b>356</b>	<b>12</b>	<b>6</b>	<b>6.048</b>

**1d Pncs de la Seguridad Social: Datos de la gestión mensual y anual**

### R.D.L. 8/2015, DE 30 DE OCTUBRE; T. REF. LGSS PNCs DE LA SEGURIDAD SOCIAL

### TOTAL: JUBILACIÓN MÁS INVALIDEZ

		Entrada	Resueltas	% R./E.	Aprobadas	No Aprob.	Pendientes
G E S T I Ó N	2010	56.253	54.589	97,04%	31.450	23.139	20.690
	2011	55.421	56.457	101,87%	33.276	23.181	19.654
	2012	52.856	52.452	99,24%	32.240	20.212	20.058
	2013	56.501	54.372	96,23%	34.359	20.013	22.187
	2014	55.123	57.677	104,63%	37.405	20.272	19.633
	2015	55.405	56.082	101,22%	36.888	19.194	18.956
	2016	55.916	53.523	95,72%	35.304	18.219	21.349
M E D I A S	2010	4.688	4.549		2.621	1.928	20.690
	2011	4.618	4.705		2.773	1.932	19.654
	2012	4.405	4.371		2.687	1.684	20.058
	2013	4.708	4.531		2.863	1.668	22.187
	2014	4.594	4.806		3.117	1.689	19.633
	2015	4.617	4.674		3.074	1.600	18.956
	2016	4.660	4.460		2.942	1.518	21.349
2017							
I	4.762	3.647	76,59%	2.273	1.374	22.464	
II	5.006	5.188	103,64%	3.436	1.752	22.282	
III	5.261	5.650	107,39%	3.840	1.810	21.893	
IV	4.772	4.133	86,61%	2.885	1.248	22.532	
V	5.216	5.031	96,45%	3.266	1.765	22.717	
VI	5.251	5.269	100,34%	3.543	1.726	22.699	
VII	3.880	4.159	107,19%	2.735	1.424	22.420	
VIII	3.951	3.203	81,07%	1.867	1.336	23.168	
IX	3.753	3.875	103,25%	2.375	1.500	23.046	
X	4.295	4.746	110,50%	2.992	1.754	22.595	
XI							
XII							
		46.147	44.901	97,30%	29.212	15.689	22.595



\* Pendientes reales

## PENSIONES NO CONTRIBUTIVAS DE JUBILACIÓN E INVALIDEZ

### DATOS CONJUNTOS DE GESTIÓN CORRESPONDIENTES AL MES DE OCTUBRE DE 2017

CC.AA. Y/O PROVINCIAS	PTES. MES ANTERIOR	SOLICITUDES PRESENTADAS					A RESOLV. MES	SOLICITUDES RESUELTAS									PTES. FIN MES
		PRESENTADAS						APROBADAS					NO APROBADAS		TOTAL		
		NUEVAS	SGIM Y SATP	PAS	INSS	TOTAL		NUEVAS	SGIM Y SATP	PAS	INSS	TOTAL	DNG	CAD-DES			
<b>ANDALUCÍA</b>	<b>3.101</b>	<b>645</b>	<b>4</b>	<b>75</b>	<b>0</b>	<b>724</b>	<b>3.825</b>	<b>456</b>	<b>0</b>	<b>4</b>	<b>0</b>	<b>460</b>	<b>117</b>	<b>47</b>	<b>624</b>	<b>3.201</b>	
ALMERÍA	88	53	1	0	0	54	142	30	0	0	0	30	8	1	39	103	
CÁDIZ	380	124	1	14	0	139	519	98	0	3	0	101	15	7	123	396	
CÓRDOBA	167	82	0	7	0	89	256	49	0	0	0	49	14	5	68	188	
GRANADA	218	88	0	4	0	92	310	39	0	1	0	40	21	6	67	243	
HUELVA	124	51	0	1	0	52	176	34	0	0	0	34	7	8	49	127	
JAÉN	95	58	0	0	0	58	153	24	0	0	0	24	2	0	26	127	
MÁLAGA	598	92	0	3	0	95	693	52	0	0	0	52	31	0	83	610	
SEVILLA	1.431	97	2	46	0	145	1.576	130	0	0	0	130	19	20	169	1.407	
<b>ARAGÓN</b>	<b>106</b>	<b>68</b>	<b>0</b>	<b>0</b>	<b>0</b>	<b>68</b>	<b>174</b>	<b>59</b>	<b>0</b>	<b>0</b>	<b>0</b>	<b>59</b>	<b>23</b>	<b>11</b>	<b>93</b>	<b>81</b>	
HUESCA	19	10	0	0	0	10	29	8	0	0	0	8	5	1	14	15	
TERUEL	8	4	0	0	0	4	12	3	0	0	0	3	1	0	4	8	
ZARAGOZA	79	54	0	0	0	54	133	48	0	0	0	48	17	10	75	58	
<b>ASTURIAS</b>	<b>177</b>	<b>65</b>	<b>0</b>	<b>0</b>	<b>0</b>	<b>65</b>	<b>242</b>	<b>50</b>	<b>0</b>	<b>0</b>	<b>0</b>	<b>50</b>	<b>24</b>	<b>17</b>	<b>91</b>	<b>151</b>	
<b>ILLES BALEARS</b>	<b>9</b>	<b>143</b>	<b>0</b>	<b>0</b>	<b>0</b>	<b>143</b>	<b>152</b>	<b>69</b>	<b>0</b>	<b>0</b>	<b>0</b>	<b>69</b>	<b>30</b>	<b>2</b>	<b>101</b>	<b>51</b>	
<b>CANARIAS</b>	<b>5.037</b>	<b>388</b>	<b>0</b>	<b>2</b>	<b>2</b>	<b>392</b>	<b>5.429</b>	<b>122</b>	<b>0</b>	<b>1</b>	<b>0</b>	<b>123</b>	<b>142</b>	<b>29</b>	<b>294</b>	<b>5.135</b>	
LAS PALMAS	2.062	207	0	2	0	209	2.271	31	0	0	0	31	64	2	97	2.174	
S.C. TENERIFE	2.975	181	0	0	2	183	3.158	91	0	1	0	92	78	27	197	2.961	
<b>CANTABRIA</b>	<b>104</b>	<b>67</b>	<b>0</b>	<b>0</b>	<b>0</b>	<b>67</b>	<b>171</b>	<b>62</b>	<b>0</b>	<b>0</b>	<b>0</b>	<b>62</b>	<b>20</b>	<b>0</b>	<b>82</b>	<b>89</b>	
<b>CASTILLA Y LEÓN</b>	<b>629</b>	<b>245</b>	<b>0</b>	<b>0</b>	<b>0</b>	<b>245</b>	<b>874</b>	<b>188</b>	<b>0</b>	<b>0</b>	<b>0</b>	<b>188</b>	<b>58</b>	<b>14</b>	<b>260</b>	<b>614</b>	
ÁVILA	11	14	0	0	0	14	25	16	0	0	0	16	1	2	19	6	
BURGOS	130	42	0	0	0	42	172	18	0	0	0	18	14	1	33	139	
LEÓN	131	45	0	0	0	45	176	26	0	0	0	26	8	3	37	139	
PALENCIA	11	19	0	0	0	19	30	11	0	0	0	11	1	0	12	18	
SALAMANCA	139	49	0	0	0	49	188	59	0	0	0	59	12	2	73	115	
SEGOVIA	53	13	0	0	0	13	66	5	0	0	0	5	10	4	19	47	
SORIA	4	3	0	0	0	3	7	0	0	0	0	0	0	0	0	7	
VALLADOLID	126	43	0	0	0	43	169	40	0	0	0	40	10	0	50	119	
ZAMORA	24	17	0	0	0	17	41	13	0	0	0	13	2	2	17	24	
<b>CASTILLA-LA MANCHA</b>	<b>547</b>	<b>167</b>	<b>0</b>	<b>0</b>	<b>0</b>	<b>167</b>	<b>714</b>	<b>198</b>	<b>1</b>	<b>0</b>	<b>1</b>	<b>200</b>	<b>62</b>	<b>13</b>	<b>275</b>	<b>439</b>	
ALBACETE	109	36	0	0	0	36	145	27	1	0	0	28	16	2	46	99	
CIUDAD REAL	69	35	0	0	0	35	104	32	0	0	0	32	15	0	47	57	
CUENCA	46	24	0	0	0	24	70	14	0	0	0	14	6	1	21	49	
GUADALAJARA	32	23	0	0	0	23	55	23	0	0	1	24	5	1	30	25	
TOLEDO	291	49	0	0	0	49	340	102	0	0	0	102	20	9	131	209	

(Continúa al dorso)

CC.AA. Y/O PROVINCIAS	PTES. MES ANTERIOR	SOLICITUDES PRESENTADAS					A RESOLV. MES	SOLICITUDES RESUELTAS									PTES. FIN MES
								APROBADAS				NO APROBADAS		TOTAL			
		NUEVAS	SGIM Y SATP	PAS	INSS	TOTAL		NUEVAS	SGIM Y SATP	PAS	INSS	TOTAL	DNG		CAD-DES		
<b>CATALUNYA</b>	<b>6.002</b>	<b>486</b>	<b>1</b>	<b>0</b>	<b>15</b>	<b>502</b>	<b>6.504</b>	<b>561</b>	<b>2</b>	<b>0</b>	<b>35</b>	<b>598</b>	<b>138</b>	<b>54</b>	<b>790</b>	<b>5.714</b>	
BARCELONA	4.252	375	1	0	8	384	4.636	395	2	0	23	420	102	39	561	4.075	
GIRONA	582	28	0	0	2	30	612	66	0	0	4	70	13	7	90	522	
LLEIDA	353	22	0	0	1	23	376	32	0	0	1	33	7	6	46	330	
TARRAGONA	815	61	0	0	4	65	880	68	0	0	7	75	16	2	93	787	
<b>COMUNIDAD VALENCIANA</b>	<b>2.462</b>	<b>533</b>	<b>1</b>	<b>0</b>	<b>0</b>	<b>534</b>	<b>2.996</b>	<b>311</b>	<b>1</b>	<b>2</b>	<b>0</b>	<b>314</b>	<b>279</b>	<b>154</b>	<b>747</b>	<b>2.249</b>	
ALICANTE	1.102	146	1	0	0	147	1.249	95	0	2	0	97	104	112	313	936	
CASTELLÓN	226	40	0	0	0	40	266	39	1	0	0	40	8	5	53	213	
VALENCIA	1.134	347	0	0	0	347	1.481	177	0	0	0	177	167	37	381	1.100	
<b>EXTREMADURA</b>	<b>112</b>	<b>119</b>	<b>0</b>	<b>0</b>	<b>0</b>	<b>119</b>	<b>231</b>	<b>70</b>	<b>0</b>	<b>0</b>	<b>0</b>	<b>70</b>	<b>19</b>	<b>13</b>	<b>102</b>	<b>129</b>	
BADAJOS	75	76	0	0	0	76	151	41	0	0	0	41	14	5	60	91	
CÁCERES	37	43	0	0	0	43	80	29	0	0	0	29	5	8	42	38	
<b>GALICIA</b>	<b>2.341</b>	<b>382</b>	<b>0</b>	<b>0</b>	<b>0</b>	<b>382</b>	<b>2.723</b>	<b>224</b>	<b>0</b>	<b>0</b>	<b>2</b>	<b>226</b>	<b>158</b>	<b>34</b>	<b>418</b>	<b>2.305</b>	
A CORUÑA	881	140	0	0	0	140	1.021	72	0	0	2	74	56	13	143	878	
LUGO	66	36	0	0	0	36	102	28	0	0	0	28	10	0	38	64	
OURENSE	116	55	0	0	0	55	171	31	0	0	0	31	22	1	54	117	
PONTEVEDRA	1.278	151	0	0	0	151	1.429	93	0	0	0	93	70	20	183	1.246	
<b>MADRID</b>	<b>1.136</b>	<b>488</b>	<b>0</b>	<b>1</b>	<b>0</b>	<b>489</b>	<b>1.625</b>	<b>278</b>	<b>0</b>	<b>1</b>	<b>0</b>	<b>279</b>	<b>104</b>	<b>48</b>	<b>431</b>	<b>1.194</b>	
<b>MURCIA</b>	<b>891</b>	<b>184</b>	<b>0</b>	<b>0</b>	<b>3</b>	<b>187</b>	<b>1.078</b>	<b>112</b>	<b>1</b>	<b>0</b>	<b>1</b>	<b>114</b>	<b>78</b>	<b>0</b>	<b>192</b>	<b>886</b>	
<b>NAVARRA</b>	<b>31</b>	<b>32</b>	<b>0</b>	<b>0</b>	<b>0</b>	<b>32</b>	<b>63</b>	<b>17</b>	<b>0</b>	<b>0</b>	<b>0</b>	<b>17</b>	<b>12</b>	<b>0</b>	<b>29</b>	<b>34</b>	
<b>PAÍS VASCO</b>	<b>211</b>	<b>126</b>	<b>0</b>	<b>0</b>	<b>0</b>	<b>126</b>	<b>337</b>	<b>127</b>	<b>0</b>	<b>0</b>	<b>0</b>	<b>127</b>	<b>20</b>	<b>5</b>	<b>152</b>	<b>185</b>	
ARABA/ÁLAVA	1	22	0	0	0	22	23	22	0	0	0	22	0	0	22	1	
GIPUZKOA	37	41	0	0	0	41	78	32	0	0	0	32	4	5	41	37	
BIZKAIA	173	63	0	0	0	63	236	73	0	0	0	73	16	0	89	147	
<b>LA RIOJA</b>	<b>35</b>	<b>16</b>	<b>0</b>	<b>0</b>	<b>0</b>	<b>16</b>	<b>51</b>	<b>16</b>	<b>0</b>	<b>0</b>	<b>0</b>	<b>16</b>	<b>6</b>	<b>1</b>	<b>23</b>	<b>28</b>	
<b>CEUTA</b>	<b>51</b>	<b>19</b>	<b>0</b>	<b>0</b>	<b>0</b>	<b>19</b>	<b>70</b>	<b>4</b>	<b>0</b>	<b>0</b>	<b>0</b>	<b>4</b>	<b>2</b>	<b>1</b>	<b>7</b>	<b>63</b>	
<b>MELILLA</b>	<b>64</b>	<b>18</b>	<b>0</b>	<b>0</b>	<b>0</b>	<b>18</b>	<b>82</b>	<b>16</b>	<b>0</b>	<b>0</b>	<b>0</b>	<b>16</b>	<b>18</b>	<b>1</b>	<b>35</b>	<b>47</b>	

<b>TOTAL ESTADO</b>	<b>23.046</b>	<b>4.191</b>	<b>6</b>	<b>78</b>	<b>20</b>	<b>4.295</b>	<b>27.341</b>	<b>2.940</b>	<b>5</b>	<b>8</b>	<b>39</b>	<b>2.992</b>	<b>1.310</b>	<b>444</b>	<b>4.746</b>	<b>22.595</b>
---------------------	---------------	--------------	----------	-----------	-----------	--------------	---------------	--------------	----------	----------	-----------	--------------	--------------	------------	--------------	---------------



## PENSIONES NO CONTRIBUTIVAS DE JUBILACIÓN E INVALIDEZ

### CAUSAS DE DENEGACIÓN CONJUNTAS CORRESPONDIENTES AL MES DE OCTUBRE DE 2017

CC.AA. Y/O PROVINCIAS	EDAD	RESIDENCIA LEGAL	RECURSOS ECONÓMICOS		GRADO DISCAPACIDAD ENF. CRÓNICA	PRESTACIÓN INCOMPATIBLE	SOLICITAR SIN PASAR DOS AÑOS	SIN DESGLSAR	TOTAL CAUSAS DE DENEGACIÓN
			PERSONALES	U.E.C.					
<b>ANDALUCÍA</b>	<b>10</b>	<b>9</b>	<b>17</b>	<b>40</b>	<b>36</b>	<b>5</b>	<b>0</b>	<b>0</b>	<b>117</b>
ALMERÍA	1	2	1	3	0	1	0	0	8
CÁDIZ	1	1	3	4	6	0	0	0	15
CÓRDOBA	0	2	2	3	7	0	0	0	14
GRANADA	1	2	5	6	5	2	0	0	21
HUELVA	0	0	0	3	4	0	0	0	7
JAÉN	0	0	0	0	2	0	0	0	2
MÁLAGA	2	1	3	12	12	1	0	0	31
SEVILLA	5	1	3	9	0	1	0	0	19
<b>ARAGÓN</b>	<b>1</b>	<b>11</b>	<b>3</b>	<b>5</b>	<b>2</b>	<b>1</b>	<b>0</b>	<b>0</b>	<b>23</b>
HUESCA	1	2	0	0	2	0	0	0	5
TERUEL	0	1	0	0	0	0	0	0	1
ZARAGOZA	0	8	3	5	0	1	0	0	17
<b>ASTURIAS</b>	<b>0</b>	<b>1</b>	<b>9</b>	<b>9</b>	<b>4</b>	<b>1</b>	<b>0</b>	<b>0</b>	<b>24</b>
<b>ILLES BALEARS</b>	<b>7</b>	<b>5</b>	<b>9</b>	<b>7</b>	<b>2</b>	<b>0</b>	<b>0</b>	<b>0</b>	<b>30</b>
<b>CANARIAS</b>	<b>11</b>	<b>20</b>	<b>32</b>	<b>21</b>	<b>55</b>	<b>3</b>	<b>0</b>	<b>0</b>	<b>142</b>
LAS PALMAS	8	9	13	13	20	1	0	0	64
S.C. TENERIFE	3	11	19	8	35	2	0	0	78
<b>CANTABRIA</b>	<b>0</b>	<b>2</b>	<b>5</b>	<b>7</b>	<b>6</b>	<b>0</b>	<b>0</b>	<b>0</b>	<b>20</b>
<b>CASTILLA Y LEÓN</b>	<b>3</b>	<b>4</b>	<b>14</b>	<b>27</b>	<b>7</b>	<b>3</b>	<b>0</b>	<b>0</b>	<b>58</b>
ÁVILA	0	0	0	1	0	0	0	0	1
BURGOS	2	2	3	4	1	2	0	0	14
LEÓN	0	2	2	1	3	0	0	0	8
PALENCIA	0	0	0	0	1	0	0	0	1
SALAMANCA	0	0	3	6	2	1	0	0	12
SEGOVIA	0	0	1	9	0	0	0	0	10
SORIA	0	0	0	0	0	0	0	0	0
VALLADOLID	0	0	5	5	0	0	0	0	10
ZAMORA	1	0	0	1	0	0	0	0	2
<b>CASTILLA-LA MANCHA</b>	<b>3</b>	<b>6</b>	<b>21</b>	<b>21</b>	<b>9</b>	<b>2</b>	<b>0</b>	<b>0</b>	<b>62</b>
ALBACETE	1	1	3	7	3	1	0	0	16
CIUDAD REAL	0	1	4	7	3	0	0	0	15
CUENCA	1	1	0	2	2	0	0	0	6
GUADALAJARA	1	0	3	0	1	0	0	0	5
TOLEDO	0	3	11	5	0	1	0	0	20

(Continúa al dorso)

CC.AA. Y/O PROVINCIAS	EDAD	RESIDENCIA LEGAL	RECURSOS ECONÓMICOS		GRADO DISCAPACIDAD ENF. CRÓNICA	PRESTACIÓN INCOMPATIBLE	SOLICITAR SIN PASAR DOS AÑOS	SIN DESGLOSAR	TOTAL CAUSAS DE DENEGACIÓN
			PERSONALES	U.E.C.					
			<b>CATALUNYA</b>	<b>2</b>					
BARCELONA	2	13	8	49	1	29	0	0	102
GIRONA	0	2	0	6	0	5	0	0	13
LLEIDA	0	0	0	3	0	4	0	0	7
TARRAGONA	0	4	0	6	0	6	0	0	16
<b>COMUNIDAD VALENCIANA</b>	<b>12</b>	<b>18</b>	<b>22</b>	<b>73</b>	<b>146</b>	<b>8</b>	<b>0</b>	<b>0</b>	<b>279</b>
ALICANTE	10	10	17	49	11	7	0	0	104
CASTELLÓN	0	1	1	2	4	0	0	0	8
VALENCIA	2	7	4	22	131	1	0	0	167
<b>EXTREMADURA</b>	<b>1</b>	<b>0</b>	<b>4</b>	<b>7</b>	<b>7</b>	<b>0</b>	<b>0</b>	<b>0</b>	<b>19</b>
BADAJOS	1	0	1	5	7	0	0	0	14
CÁCERES	0	0	3	2	0	0	0	0	5
<b>GALICIA</b>	<b>3</b>	<b>14</b>	<b>37</b>	<b>69</b>	<b>35</b>	<b>0</b>	<b>0</b>	<b>0</b>	<b>158</b>
A CORUÑA	1	12	9	16	18	0	0	0	56
LUGO	2	0	1	4	3	0	0	0	10
OURENSE	0	0	11	6	5	0	0	0	22
PONTEVEDRA	0	2	16	43	9	0	0	0	70
<b>MADRID</b>	<b>2</b>	<b>18</b>	<b>23</b>	<b>57</b>	<b>4</b>	<b>0</b>	<b>0</b>	<b>0</b>	<b>104</b>
<b>MURCIA</b>	<b>2</b>	<b>5</b>	<b>5</b>	<b>10</b>	<b>56</b>	<b>0</b>	<b>0</b>	<b>0</b>	<b>78</b>
<b>NAVARRA</b>	<b>1</b>	<b>5</b>	<b>4</b>	<b>2</b>	<b>0</b>	<b>0</b>	<b>0</b>	<b>0</b>	<b>12</b>
<b>PAÍS VASCO</b>	<b>2</b>	<b>2</b>	<b>7</b>	<b>9</b>	<b>0</b>	<b>0</b>	<b>0</b>	<b>0</b>	<b>20</b>
ARABA/ÁLAVA	0	0	0	0	0	0	0	0	0
GIPUZKOA	1	0	1	2	0	0	0	0	4
BIZKAIA	1	2	6	7	0	0	0	0	16
<b>LA RIOJA</b>	<b>1</b>	<b>3</b>	<b>2</b>	<b>0</b>	<b>0</b>	<b>0</b>	<b>0</b>	<b>0</b>	<b>6</b>
<b>CEUTA</b>	<b>0</b>	<b>0</b>	<b>1</b>	<b>1</b>	<b>0</b>	<b>0</b>	<b>0</b>	<b>0</b>	<b>2</b>
<b>MELILLA</b>	<b>0</b>	<b>5</b>	<b>0</b>	<b>1</b>	<b>12</b>	<b>0</b>	<b>0</b>	<b>0</b>	<b>18</b>
<b>TOTAL ESTADO</b>	<b>61</b>	<b>147</b>	<b>223</b>	<b>430</b>	<b>382</b>	<b>67</b>	<b>0</b>	<b>0</b>	<b>1.310</b>

## PENSIONES NO CONTRIBUTIVAS DE JUBILACIÓN E INVALIDEZ

### DATOS ACUMULADOS DE GESTIÓN CORRESPONDIENTES AL AÑO 2017 HASTA OCTUBRE

CC.AA. Y/O PROVINCIAS	PTES. AÑO ANTERIOR	SOLICITUDES PRESENTADAS					A RESOLV. AÑO	SOLICITUDES RESUELTAS									PTES. FINAL
		NUEVAS	SGIM Y SATP	PAS	INSS	TOTAL		APROBADAS					NO APROBADAS				
								NUEVAS	SGIM Y SATP	PAS	INSS	TOTAL	DNG	CAD-DES	TOTAL		
<b>ANDALUCÍA</b>	<b>2.724</b>	<b>8.285</b>	<b>48</b>	<b>346</b>	<b>4</b>	<b>8.683</b>	<b>11.407</b>	<b>5.619</b>	<b>18</b>	<b>45</b>	<b>3</b>	<b>5.685</b>	<b>1.853</b>	<b>668</b>	<b>8.206</b>	<b>3.201</b>	
ALMERÍA	58	723	9	1	0	733	791	485	2	0	0	487	154	47	688	103	
CÁDIZ	492	1.314	9	53	0	1.376	1.868	1.093	4	11	0	1.108	235	129	1.472	396	
CÓRDOBA	153	705	2	16	1	724	877	507	4	3	1	515	134	40	689	188	
GRANADA	251	773	0	12	0	785	1.036	557	0	2	0	559	154	80	793	243	
HUELVA	100	546	2	11	1	560	660	383	0	3	1	387	102	44	533	127	
JAÉN	55	411	0	11	0	422	477	259	3	5	0	267	73	10	350	127	
MÁLAGA	584	1.866	16	29	2	1.913	2.497	1.247	4	7	1	1.259	529	99	1.887	610	
SEVILLA	1.031	1.947	10	213	0	2.170	3.201	1.088	1	14	0	1.103	472	219	1.794	1.407	
<b>ARAGÓN</b>	<b>84</b>	<b>847</b>	<b>1</b>	<b>0</b>	<b>1</b>	<b>849</b>	<b>933</b>	<b>547</b>	<b>1</b>	<b>0</b>	<b>0</b>	<b>548</b>	<b>240</b>	<b>64</b>	<b>852</b>	<b>81</b>	
HUESCA	22	141	0	0	0	141	163	107	0	0	0	107	37	4	148	15	
TERUEL	6	46	0	0	0	46	52	22	0	0	0	22	20	2	44	8	
ZARAGOZA	56	660	1	0	1	662	718	418	1	0	0	419	183	58	660	58	
<b>ASTURIAS</b>	<b>214</b>	<b>904</b>	<b>1</b>	<b>0</b>	<b>13</b>	<b>918</b>	<b>1.132</b>	<b>568</b>	<b>0</b>	<b>0</b>	<b>9</b>	<b>577</b>	<b>262</b>	<b>142</b>	<b>981</b>	<b>151</b>	
<b>ILLES BALEARS</b>	<b>40</b>	<b>1.012</b>	<b>0</b>	<b>1</b>	<b>0</b>	<b>1.013</b>	<b>1.053</b>	<b>622</b>	<b>0</b>	<b>2</b>	<b>0</b>	<b>624</b>	<b>272</b>	<b>106</b>	<b>1.002</b>	<b>51</b>	
<b>CANARIAS</b>	<b>4.994</b>	<b>4.018</b>	<b>3</b>	<b>22</b>	<b>12</b>	<b>4.055</b>	<b>9.049</b>	<b>2.103</b>	<b>1</b>	<b>12</b>	<b>4</b>	<b>2.120</b>	<b>1.528</b>	<b>266</b>	<b>3.914</b>	<b>5.135</b>	
LAS PALMAS	2.177	1.915	1	15	0	1.931	4.108	1.039	0	9	1	1.049	771	114	1.934	2.174	
S.C. TENERIFE	2.817	2.103	2	7	12	2.124	4.941	1.064	1	3	3	1.071	757	152	1.980	2.961	
<b>CANTABRIA</b>	<b>156</b>	<b>616</b>	<b>0</b>	<b>0</b>	<b>0</b>	<b>616</b>	<b>772</b>	<b>534</b>	<b>0</b>	<b>0</b>	<b>0</b>	<b>534</b>	<b>115</b>	<b>34</b>	<b>683</b>	<b>89</b>	
<b>CASTILLA Y LEÓN</b>	<b>657</b>	<b>2.452</b>	<b>2</b>	<b>0</b>	<b>0</b>	<b>2.454</b>	<b>3.111</b>	<b>1.823</b>	<b>6</b>	<b>3</b>	<b>1</b>	<b>1.833</b>	<b>524</b>	<b>140</b>	<b>2.497</b>	<b>614</b>	
ÁVILA	5	209	0	0	0	209	214	175	0	0	0	175	25	8	208	6	
BURGOS	143	435	1	0	0	436	579	237	2	0	0	239	152	49	440	139	
LEÓN	150	418	0	0	0	418	568	306	0	2	1	309	96	24	429	139	
PALENCIA	23	175	0	0	0	175	198	159	1	0	0	160	14	6	180	18	
SALAMANCA	98	427	0	0	0	427	525	299	1	1	0	301	97	12	410	115	
SEGOVIA	45	149	0	0	0	149	194	86	0	0	0	86	35	26	147	47	
SORIA	14	50	0	0	0	50	64	47	1	0	0	48	7	2	57	7	
VALLADOLID	139	370	0	0	0	370	509	340	0	0	0	340	46	4	390	119	
ZAMORA	40	219	1	0	0	220	260	174	1	0	0	175	52	9	236	24	
<b>CASTILLA-LA MANCHA</b>	<b>1.032</b>	<b>1.912</b>	<b>1</b>	<b>1</b>	<b>6</b>	<b>1.920</b>	<b>2.952</b>	<b>1.773</b>	<b>4</b>	<b>1</b>	<b>9</b>	<b>1.787</b>	<b>558</b>	<b>168</b>	<b>2.513</b>	<b>439</b>	
ALBACETE	105	471	0	0	0	471	576	335	3	0	0	338	114	25	477	99	
CIUDAD REAL	73	399	0	0	0	399	472	303	0	0	0	303	87	25	415	57	
CUENCA	26	212	1	1	0	214	240	145	1	1	0	147	36	8	191	49	
GUADALAJARA	49	219	0	0	6	225	274	169	0	0	9	178	56	15	249	25	
TOLEDO	779	611	0	0	0	611	1.390	821	0	0	0	821	265	95	1.181	209	

(Continúa al dorso)

CC.AA. Y/O PROVINCIAS	PTES. AÑO ANTERIOR	SOLICITUDES PRESENTADAS					A RESOLV. AÑO	SOLICITUDES RESUELTAS									PTES. FINAL
		NUEVAS	SGIM Y SATP	PAS	INSS	TOTAL		APROBADAS					NO APROBADAS		TOTAL		
								NUEVAS	SGIM Y SATP	PAS	INSS	TOTAL	DNG	CAD-DES			
<b>CATALUNYA</b>	<b>4.708</b>	<b>6.556</b>	<b>6</b>	<b>3</b>	<b>141</b>	<b>6.706</b>	<b>11.414</b>	<b>3.313</b>	<b>5</b>	<b>0</b>	<b>204</b>	<b>3.522</b>	<b>1.663</b>	<b>515</b>	<b>5.700</b>	<b>5.714</b>	
BARCELONA	3.351	4.695	3	0	97	4.795	8.146	2.357	4	0	141	2.502	1.219	350	4.071	4.075	
GIRONA	417	590	0	0	20	610	1.027	283	0	0	22	305	154	46	505	522	
LLEIDA	287	384	0	2	6	392	679	217	0	0	8	225	82	42	349	330	
TARRAGONA	653	887	3	1	18	909	1.562	456	1	0	33	490	208	77	775	787	
<b>COMUNIDAD VALENCIANA</b>	<b>1.837</b>	<b>4.867</b>	<b>8</b>	<b>28</b>	<b>0</b>	<b>4.903</b>	<b>6.740</b>	<b>2.916</b>	<b>6</b>	<b>38</b>	<b>0</b>	<b>2.960</b>	<b>1.211</b>	<b>320</b>	<b>4.491</b>	<b>2.249</b>	
ALICANTE	928	1.753	4	17	0	1.774	2.702	1.147	2	18	0	1.167	462	137	1.766	936	
CASTELLÓN	134	511	0	0	0	511	645	300	1	1	0	302	101	29	432	213	
VALENCIA	775	2.603	4	11	0	2.618	3.393	1.469	3	19	0	1.491	648	154	2.293	1.100	
<b>EXTREMADURA</b>	<b>283</b>	<b>873</b>	<b>3</b>	<b>0</b>	<b>0</b>	<b>876</b>	<b>1.159</b>	<b>764</b>	<b>2</b>	<b>2</b>	<b>0</b>	<b>768</b>	<b>159</b>	<b>103</b>	<b>1.030</b>	<b>129</b>	
BADAJOS	217	567	1	0	0	568	785	495	0	2	0	497	117	80	694	91	
CÁCERES	66	306	2	0	0	308	374	269	2	0	0	271	42	23	336	38	
<b>GALICIA</b>	<b>2.056</b>	<b>3.911</b>	<b>1</b>	<b>1</b>	<b>2</b>	<b>3.915</b>	<b>5.971</b>	<b>2.105</b>	<b>4</b>	<b>0</b>	<b>4</b>	<b>2.113</b>	<b>1.323</b>	<b>230</b>	<b>3.666</b>	<b>2.305</b>	
A CORUÑA	763	1.483	0	0	0	1.483	2.246	802	2	0	3	807	500	61	1.368	878	
LUGO	72	329	0	0	0	329	401	238	0	0	0	238	80	19	337	64	
OURENSE	95	518	0	0	0	518	613	298	0	0	0	298	181	17	496	117	
PONTEVEDRA	1.126	1.581	1	1	2	1.585	2.711	767	2	0	1	770	562	133	1.465	1.246	
<b>MADRID</b>	<b>1.461</b>	<b>5.011</b>	<b>5</b>	<b>13</b>	<b>0</b>	<b>5.029</b>	<b>6.490</b>	<b>3.439</b>	<b>5</b>	<b>13</b>	<b>0</b>	<b>3.457</b>	<b>1.128</b>	<b>711</b>	<b>5.296</b>	<b>1.194</b>	
<b>MURCIA</b>	<b>786</b>	<b>1.824</b>	<b>0</b>	<b>2</b>	<b>19</b>	<b>1.845</b>	<b>2.631</b>	<b>920</b>	<b>3</b>	<b>1</b>	<b>9</b>	<b>933</b>	<b>644</b>	<b>168</b>	<b>1.745</b>	<b>886</b>	
<b>NAVARRA</b>	<b>37</b>	<b>330</b>	<b>0</b>	<b>0</b>	<b>0</b>	<b>330</b>	<b>367</b>	<b>232</b>	<b>0</b>	<b>0</b>	<b>0</b>	<b>232</b>	<b>69</b>	<b>32</b>	<b>333</b>	<b>34</b>	
<b>PAÍS VASCO</b>	<b>141</b>	<b>1.331</b>	<b>0</b>	<b>10</b>	<b>0</b>	<b>1.341</b>	<b>1.482</b>	<b>1.079</b>	<b>0</b>	<b>9</b>	<b>0</b>	<b>1.088</b>	<b>170</b>	<b>39</b>	<b>1.297</b>	<b>185</b>	
ARABA/ÁLAVA	4	186	0	0	0	186	190	183	0	0	0	183	6	0	189	1	
GIPUZKOA	45	423	0	0	0	423	468	361	0	0	0	361	42	28	431	37	
BIZKAIA	92	722	0	10	0	732	824	535	0	9	0	544	122	11	677	147	
<b>LA RIOJA</b>	<b>45</b>	<b>240</b>	<b>0</b>	<b>0</b>	<b>0</b>	<b>240</b>	<b>285</b>	<b>202</b>	<b>0</b>	<b>0</b>	<b>0</b>	<b>202</b>	<b>44</b>	<b>11</b>	<b>257</b>	<b>28</b>	
<b>CEUTA</b>	<b>54</b>	<b>193</b>	<b>0</b>	<b>0</b>	<b>0</b>	<b>193</b>	<b>247</b>	<b>109</b>	<b>0</b>	<b>0</b>	<b>0</b>	<b>109</b>	<b>43</b>	<b>32</b>	<b>184</b>	<b>63</b>	
<b>MELILLA</b>	<b>40</b>	<b>261</b>	<b>0</b>	<b>0</b>	<b>0</b>	<b>261</b>	<b>301</b>	<b>119</b>	<b>1</b>	<b>0</b>	<b>0</b>	<b>120</b>	<b>119</b>	<b>15</b>	<b>254</b>	<b>47</b>	

<b>TOTAL ESTADO</b>	<b>21.349</b>	<b>45.443</b>	<b>79</b>	<b>427</b>	<b>198</b>	<b>46.147</b>	<b>67.496</b>	<b>28.787</b>	<b>56</b>	<b>126</b>	<b>243</b>	<b>29.212</b>	<b>11.925</b>	<b>3.764</b>	<b>44.901</b>	<b>22.595</b>
---------------------	---------------	---------------	-----------	------------	------------	---------------	---------------	---------------	-----------	------------	------------	---------------	---------------	--------------	---------------	---------------

## PENSIONES NO CONTRIBUTIVAS DE JUBILACIÓN E INVALIDEZ

### CAUSAS DE DENEGACIÓN ACUMULADAS CORRESPONDIENTES AL AÑO 2017 HASTA OCTUBRE

CC.AA. Y/O PROVINCIAS	EDAD	RESIDENCIA LEGAL	RECURSOS ECONÓMICOS		GRADO DISCAPACIDAD ENF. CRÓNICA	PRESTACIÓN INCOMPATIBLE	SOLICITAR SIN PASAR DOS AÑOS	SIN DESGLASAR	TOTAL CAUSAS DE DENEGACIÓN
			PERSONALES	U.E.C.					
<b>ANDALUCÍA</b>	<b>162</b>	<b>197</b>	<b>193</b>	<b>529</b>	<b>699</b>	<b>58</b>	<b>9</b>	<b>6</b>	<b>1.853</b>
ALMERÍA	17	34	20	61	18	4	0	0	154
CÁDIZ	26	21	29	60	84	10	3	2	235
CÓRDOBA	13	15	12	35	55	4	0	0	134
GRANADA	18	25	29	31	40	11	0	0	154
HUELVA	7	7	15	26	44	3	0	0	102
JAÉN	6	1	10	19	34	1	1	1	73
MÁLAGA	44	76	31	166	192	20	0	0	529
SEVILLA	31	18	47	131	232	5	5	3	472
<b>ARAGÓN</b>	<b>15</b>	<b>65</b>	<b>52</b>	<b>85</b>	<b>19</b>	<b>4</b>	<b>0</b>	<b>0</b>	<b>240</b>
HUESCA	4	3	7	14	9	0	0	0	37
TERUEL	5	6	2	4	2	1	0	0	20
ZARAGOZA	6	56	43	67	8	3	0	0	183
<b>ASTURIAS</b>	<b>9</b>	<b>30</b>	<b>100</b>	<b>79</b>	<b>38</b>	<b>6</b>	<b>0</b>	<b>0</b>	<b>262</b>
<b>ILLES BALEARS</b>	<b>24</b>	<b>43</b>	<b>53</b>	<b>68</b>	<b>74</b>	<b>8</b>	<b>2</b>	<b>0</b>	<b>272</b>
<b>CANARIAS</b>	<b>55</b>	<b>198</b>	<b>326</b>	<b>241</b>	<b>687</b>	<b>21</b>	<b>0</b>	<b>0</b>	<b>1.528</b>
LAS PALMAS	25	97	136	134	366	13	0	0	771
S.C. TENERIFE	30	101	190	107	321	8	0	0	757
<b>CANTABRIA</b>	<b>3</b>	<b>6</b>	<b>27</b>	<b>51</b>	<b>27</b>	<b>1</b>	<b>0</b>	<b>0</b>	<b>115</b>
<b>CASTILLA Y LEÓN</b>	<b>30</b>	<b>41</b>	<b>106</b>	<b>189</b>	<b>145</b>	<b>12</b>	<b>1</b>	<b>0</b>	<b>524</b>
ÁVILA	2	4	3	13	0	2	1	0	25
BURGOS	5	13	29	26	76	3	0	0	152
LEÓN	5	11	33	30	16	1	0	0	96
PALENCIA	1	0	2	6	5	0	0	0	14
SALAMANCA	6	6	17	44	21	3	0	0	97
SEGOVIA	1	4	2	26	2	0	0	0	35
SORIA	0	1	2	3	0	1	0	0	7
VALLADOLID	5	1	14	22	3	1	0	0	46
ZAMORA	5	1	4	19	22	1	0	0	52
<b>CASTILLA-LA MANCHA</b>	<b>29</b>	<b>62</b>	<b>123</b>	<b>231</b>	<b>89</b>	<b>24</b>	<b>0</b>	<b>0</b>	<b>558</b>
ALBACETE	3	3	20	54	29	5	0	0	114
CIUDAD REAL	6	6	13	39	20	3	0	0	87
CUENCA	6	2	3	14	11	0	0	0	36
GUADALAJARA	1	8	19	26	2	0	0	0	56
TOLEDO	13	43	68	98	27	16	0	0	265

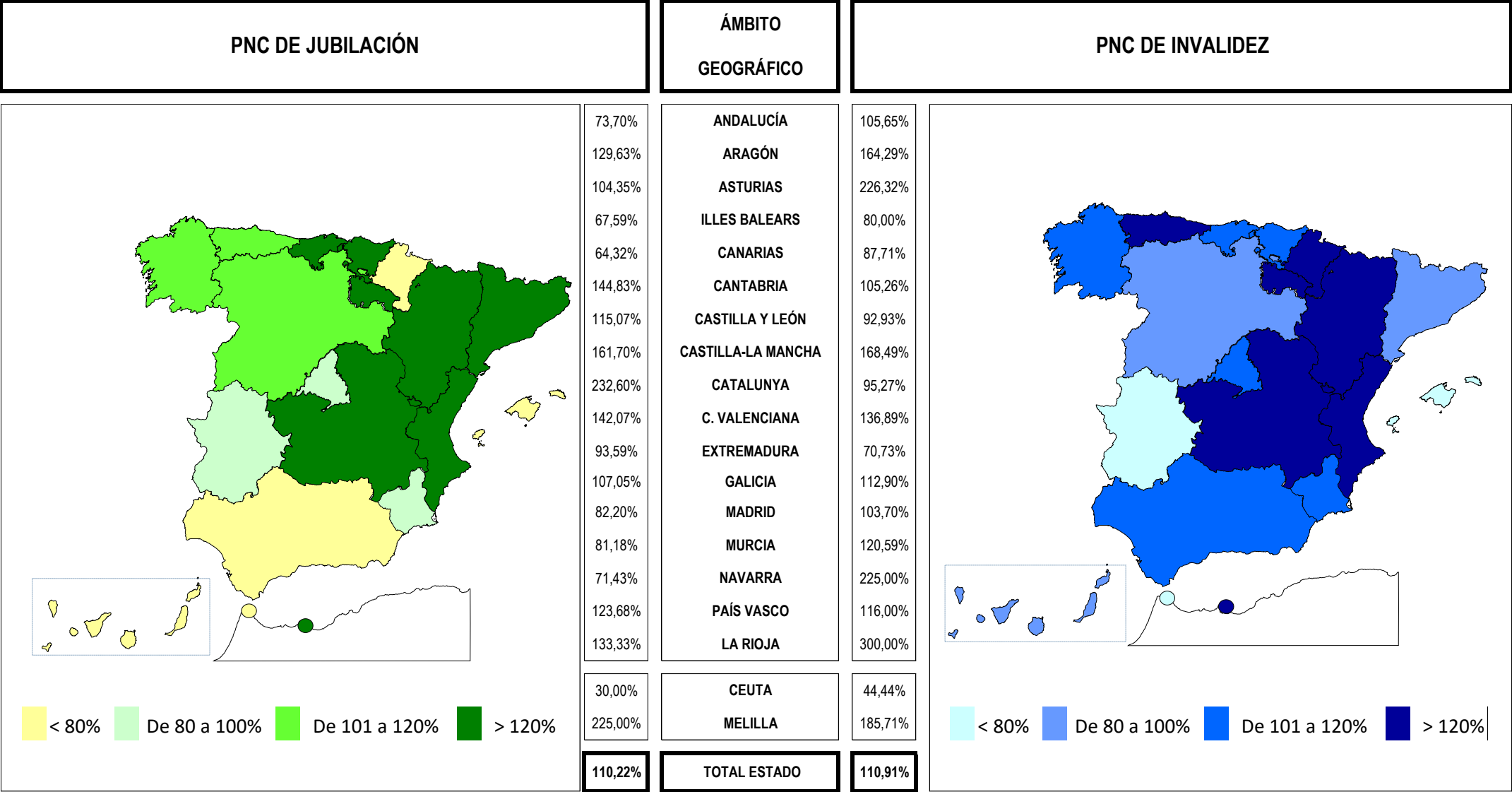
(Continúa al dorso)

CC.AA. Y/O PROVINCIAS	EDAD	RESIDENCIA LEGAL	RECURSOS ECONÓMICOS		GRADO DISCAPACIDAD ENF. CRÓNICA	PRESTACIÓN INCOMPATIBLE	SOLICITAR SIN PASAR DOS AÑOS	SIN DESGLOSAR	TOTAL CAUSAS DE DENEGACIÓN
			PERSONALES	U.E.C.					
			<b>CATALUNYA</b>	<b>37</b>					
BARCELONA	21	109	176	426	311	176	0	0	1.219
GIRONA	5	13	26	47	30	33	0	0	154
LLEIDA	1	8	12	33	13	15	0	0	82
TARRAGONA	10	29	37	79	12	41	0	0	208
<b>COMUNIDAD VALENCIANA</b>	<b>66</b>	<b>120</b>	<b>173</b>	<b>535</b>	<b>279</b>	<b>38</b>	<b>0</b>	<b>0</b>	<b>1.211</b>
ALICANTE	26	60	83	222	58	13	0	0	462
CASTELLÓN	12	6	14	33	33	3	0	0	101
VALENCIA	28	54	76	280	188	22	0	0	648
<b>EXTREMADURA</b>	<b>12</b>	<b>4</b>	<b>34</b>	<b>57</b>	<b>51</b>	<b>1</b>	<b>0</b>	<b>0</b>	<b>159</b>
BADAJOS	8	2	20	44	42	1	0	0	117
CÁCERES	4	2	14	13	9	0	0	0	42
<b>GALICIA</b>	<b>16</b>	<b>107</b>	<b>256</b>	<b>452</b>	<b>475</b>	<b>17</b>	<b>0</b>	<b>0</b>	<b>1.323</b>
A CORUÑA	5	64	125	141	154	11	0	0	500
LUGO	9	5	6	28	30	2	0	0	80
OURENSE	2	18	44	27	87	3	0	0	181
PONTEVEDRA	0	20	81	256	204	1	0	0	562
<b>MADRID</b>	<b>71</b>	<b>209</b>	<b>292</b>	<b>495</b>	<b>50</b>	<b>11</b>	<b>0</b>	<b>0</b>	<b>1.128</b>
<b>MURCIA</b>	<b>13</b>	<b>85</b>	<b>60</b>	<b>150</b>	<b>328</b>	<b>8</b>	<b>0</b>	<b>0</b>	<b>644</b>
<b>NAVARRA</b>	<b>2</b>	<b>26</b>	<b>11</b>	<b>25</b>	<b>2</b>	<b>3</b>	<b>0</b>	<b>0</b>	<b>69</b>
<b>PAÍS VASCO</b>	<b>7</b>	<b>19</b>	<b>37</b>	<b>79</b>	<b>25</b>	<b>3</b>	<b>0</b>	<b>0</b>	<b>170</b>
ARABA/ÁLAVA	0	0	1	5	0	0	0	0	6
GIPUZKOA	1	7	12	18	1	3	0	0	42
BIZKAIA	6	12	24	56	24	0	0	0	122
<b>LA RIOJA</b>	<b>5</b>	<b>14</b>	<b>8</b>	<b>16</b>	<b>0</b>	<b>1</b>	<b>0</b>	<b>0</b>	<b>44</b>
<b>CEUTA</b>	<b>7</b>	<b>7</b>	<b>13</b>	<b>12</b>	<b>1</b>	<b>3</b>	<b>0</b>	<b>0</b>	<b>43</b>
<b>MELILLA</b>	<b>0</b>	<b>22</b>	<b>4</b>	<b>6</b>	<b>87</b>	<b>0</b>	<b>0</b>	<b>0</b>	<b>119</b>
<b>TOTAL ESTADO</b>	<b>563</b>	<b>1.414</b>	<b>2.119</b>	<b>3.885</b>	<b>3.442</b>	<b>484</b>	<b>12</b>	<b>6</b>	<b>11.925</b>

**1e Pnc de Jubilación e Invalidez: Coeficientes de la gestión mensual**

# PENSIONES NO CONTRIBUTIVAS DE LA SEGURIDAD SOCIAL DE JUBILACIÓN E INVALIDEZ

## DISTRIBUCIÓN TERRITORIAL DEL COEFICIENTE DE COBERTURA. SITUACIÓN EN OCTUBRE DE 2017



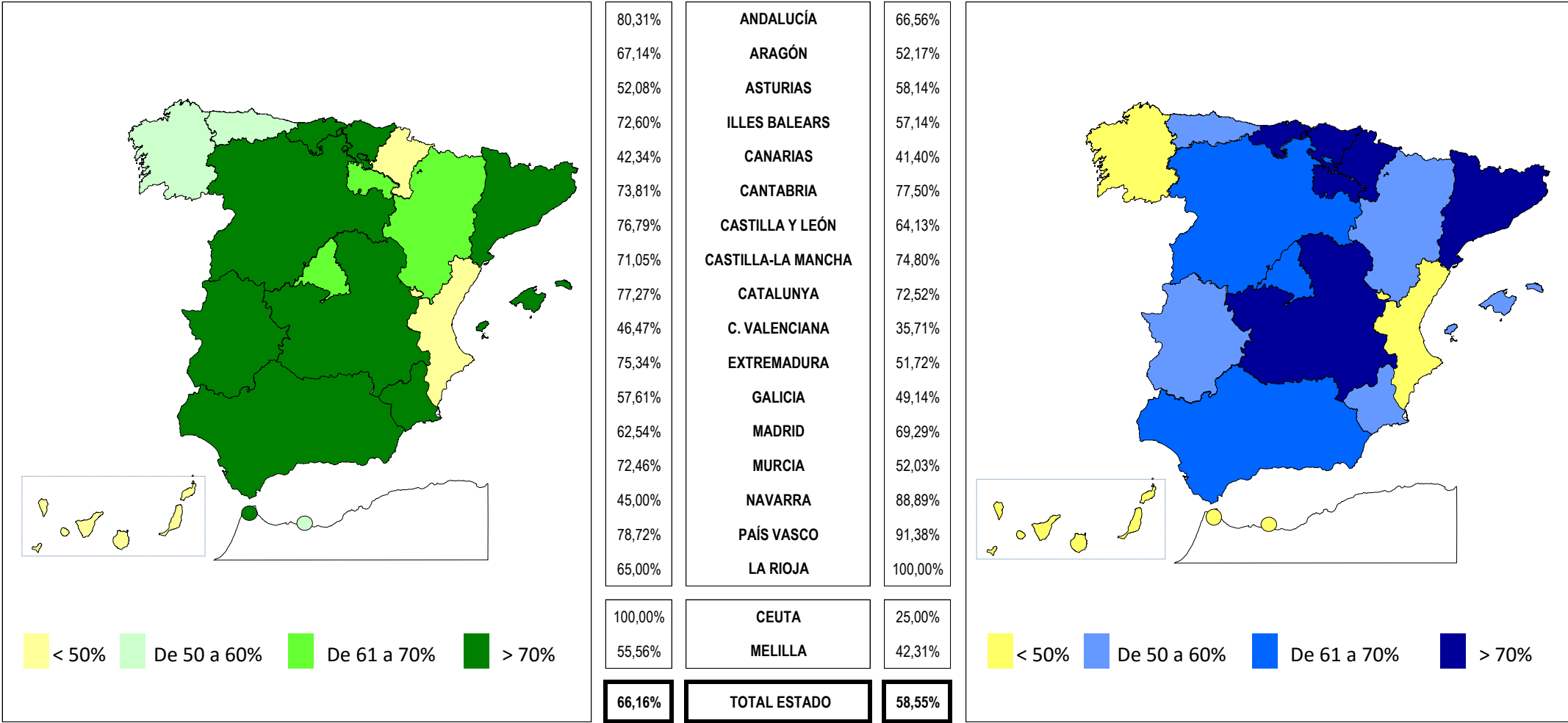
**Coefficiente de cobertura:** Determina la relación existente entre el volumen de expedientes resueltos e iniciados durante el mes.



# PENSIONES NO CONTRIBUTIVAS DE LA SEGURIDAD SOCIAL DE JUBILACIÓN E INVALIDEZ

## DISTRIBUCIÓN TERRITORIAL DEL COEFICIENTE DE RECONOCIMIENTO. SITUACIÓN EN OCTUBRE DE 2017

PNC DE JUBILACIÓN	ÁMBITO GEOGRÁFICO	PNC DE INVALIDEZ
-------------------	-------------------	------------------

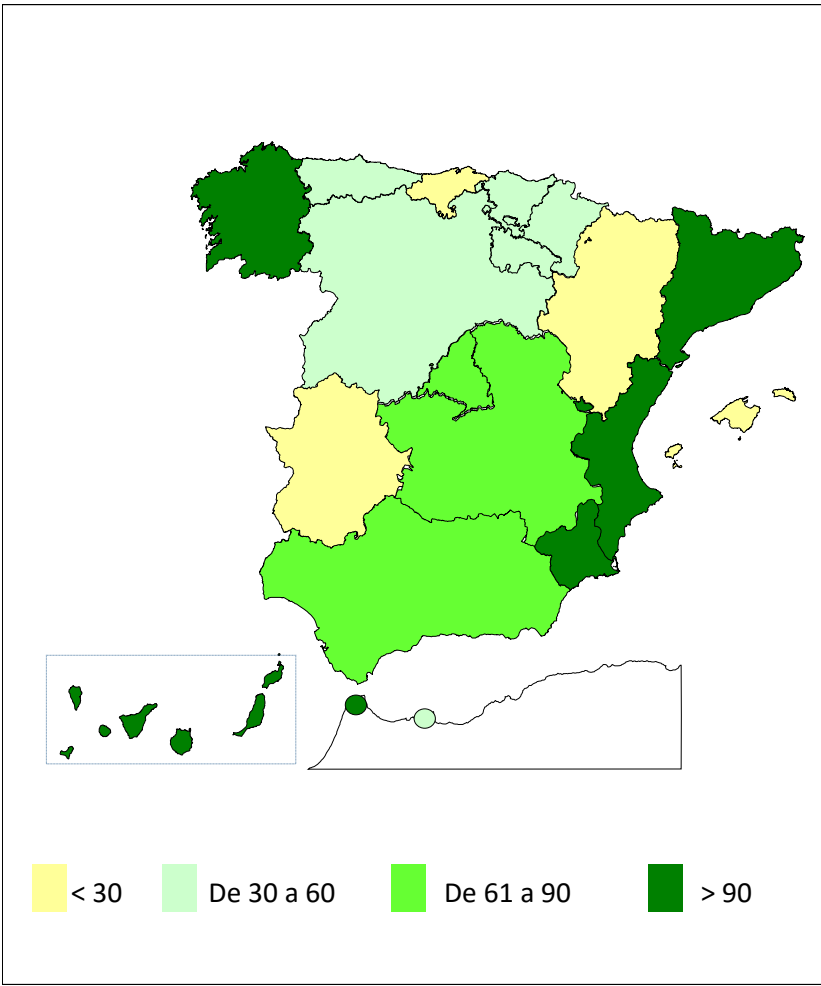


Coeficiente de reconocimiento del derecho a PNC: Establecido a partir del cociente entre los expedientes aprobados y los resueltos en el mes.

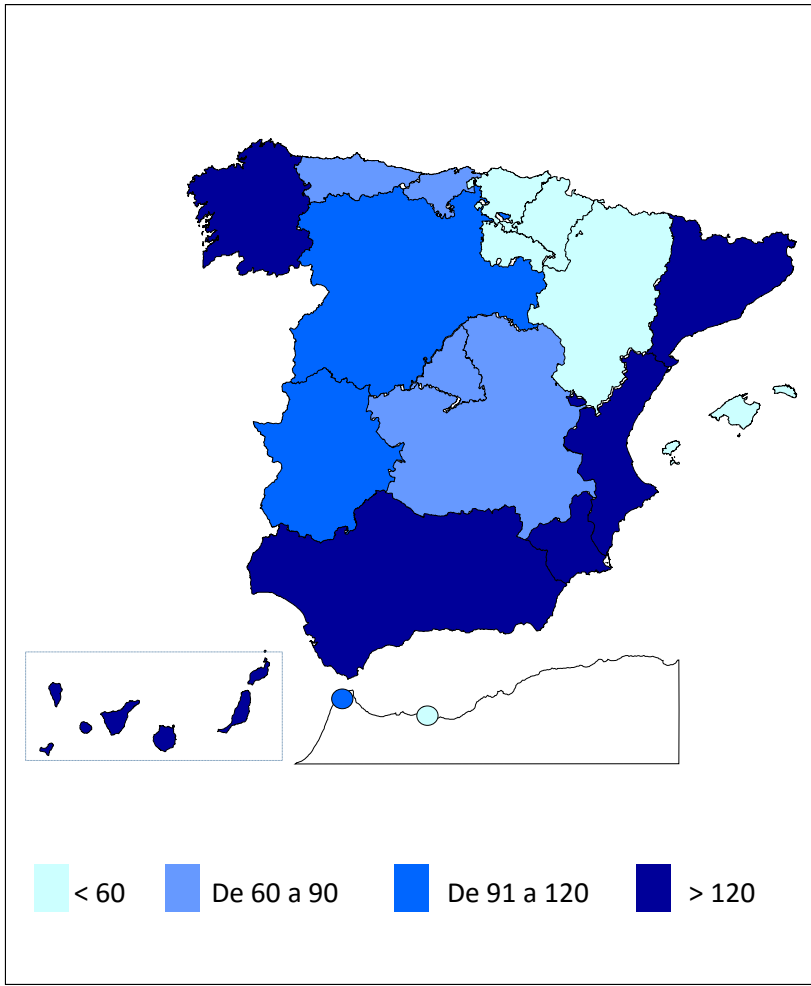
# PENSIONES NO CONTRIBUTIVAS DE LA SEGURIDAD SOCIAL DE JUBILACIÓN E INVALIDEZ

## DISTRIBUCIÓN TERRITORIAL DEL COEFICIENTE DE GESTIÓN EN DÍAS. SITUACIÓN EN OCTUBRE DE 2017

<b>PNC DE JUBILACIÓN</b>	<b>ÁMBITO GEOGRÁFICO</b>	<b>PNC DE INVALIDEZ</b>
--------------------------	--------------------------	-------------------------



79	ANDALUCÍA	153
27	ARAGÓN	33
39	ASTURIAS	71
15	ILLES BALEARS	15
275	CANARIAS	466
15	CANTABRIA	76
52	CASTILLA Y LEÓN	108
64	CASTILLA-LA MANCHA	74
249	CATALUNYA	272
97	C. VALENCIANA	205
14	EXTREMADURA	103
144	GALICIA	217
71	MADRID	70
135	MURCIA	152
33	NAVARRA	27
39	PAÍS VASCO	46
43	LA RIOJA	14
100	CEUTA	92
51	MELILLA	56
<b>115</b>	<b>TOTAL ESTADO</b>	<b>191</b>



**Coefficiente de gestión:** Coeficiente expresado en días; su valor indica a cuántos días de entrada media de expedientes equivale el número de los que se encuentran en gestión al finalizar el mes.

**1f Reclamaciones previas: datos de la gestión mensual y anual**

## PENSIONES NO CONTRIBUTIVAS DE LA SEGURIDAD SOCIAL : JUBILACIÓN E INVALIDEZ

### RECLAMACIÓN PREVIA A LA VÍA JURISDICCIONAL SOCIAL: DATOS DEL MES DE OCTUBRE DE 2017

CC.AA. Y/O PROVINCIAS	JUBILACIÓN						INVALIDEZ						TOTAL : JUBILACION MAS INVALIDEZ											
	PENDTE.		RECLAM.		RESUELTAS		RECLAM.		PENDTE.		RECLAM.		RESUELTAS		RECLAM.		PENDTE.		RECLAM.		RESUELTAS		RECLAM.	
	ANT.	PRSEN.	ESTIM.	DESEST.	TOTAL	PENDTE.	ANT.	PRSEN.	ESTIM.	DESEST.	TOTAL	PENDTE.	ANT.	PRSEN.	ESTIM.	DESEST.	TOTAL	PENDTE.	ANT.	PRSEN.	ESTIM.	DESEST.	TOTAL	PENDTE.
<b>ANDALUCÍA</b>	198	25	6	37	43	180	213	31	6	28	34	210	411	56	12	65	77	390						
ALMERÍA	0	2	1	1	2	0	1	0	0	1	1	0	1	2	1	2	3	0						
CÁDIZ	11	5	1	8	9	7	8	9	3	9	12	5	19	14	4	17	21	12						
CÓRDOBA	3	2	1	1	2	3	11	2	1	4	5	8	14	4	2	5	7	11						
GRANADA	4	1	0	0	0	5	7	3	0	2	2	8	11	4	0	2	2	13						
HUELVA	1	0	0	1	1	0	3	1	0	1	1	3	4	1	0	2	2	3						
JAÉN	2	0	0	0	0	2	4	0	0	0	0	4	6	0	0	0	0	6						
MÁLAGA	64	13	3	15	18	59	48	12	2	4	6	54	112	25	5	19	24	113						
SEVILLA	113	2	0	11	11	104	131	4	0	7	7	128	244	6	0	18	18	232						
<b>ARAGÓN</b>	1	10	5	3	8	3	2	3	3	1	4	1	3	13	8	4	12	4						
HUESCA	0	0	0	0	0	0	0	2	2	0	2	0	0	2	2	0	2	0						
TERUEL	0	1	0	0	0	1	0	0	0	0	0	0	0	1	0	0	0	1						
ZARAGOZA	1	9	5	3	8	2	2	1	1	1	2	1	3	10	6	4	10	3						
<b>ASTURIAS</b>	13	3	0	5	5	11	8	5	1	0	1	12	21	8	1	5	6	23						
<b>ILLES BALEARS</b>	5	0	0	0	0	5	9	2	2	0	2	9	14	2	2	0	2	14						
<b>CANARIAS</b>	67	15	12	9	21	61	150	23	8	22	30	143	217	38	20	31	51	204						
LAS PALMAS	60	6	9	2	11	55	136	11	1	14	15	132	196	17	10	16	26	187						
S.C. TENERIFE	7	9	3	7	10	6	14	12	7	8	15	11	21	21	10	15	25	17						
<b>CANTABRIA</b>	1	0	0	0	0	1	0	0	0	0	0	0	1	0	0	0	0	1						
<b>CASTILLA Y LEÓN</b>	17	10	6	7	13	14	13	8	5	2	7	14	30	18	11	9	20	28						
ÁVILA	0	1	0	1	1	0	0	1	1	0	1	0	0	2	1	1	2	0						
BURGOS	3	0	0	0	0	3	4	1	1	0	1	4	7	1	1	0	1	7						
LEÓN	6	1	0	3	3	4	5	0	1	1	2	3	11	1	1	4	5	7						
PALENCIA	1	2	0	0	0	3	3	1	0	0	0	4	4	3	0	0	0	7						
SALAMANCA	0	4	2	2	4	0	0	3	2	1	3	0	0	7	4	3	7	0						
SEGOVIA	0	0	0	0	0	0	0	0	0	0	0	0	0	0	0	0	0	0						
SORIA	1	0	0	0	0	1	0	0	0	0	0	0	1	0	0	0	0	1						
VALLADOLID	3	2	2	1	3	2	1	2	0	0	0	3	4	4	2	1	3	5						
ZAMORA	3	0	2	0	2	1	0	0	0	0	0	0	3	0	2	0	2	1						
<b>CASTILLA-LA MANCHA</b>	24	14	7	15	22	16	20	9	7	13	20	9	44	23	14	28	42	25						
ALBACETE	1	4	1	3	4	1	0	2	1	1	2	0	1	6	2	4	6	1						
CIUDAD REAL	14	3	4	5	9	8	15	3	3	7	10	8	29	6	7	12	19	16						
CUENCA	1	1	0	1	1	1	0	2	1	1	2	0	1	3	1	2	3	1						
GUADALAJARA	1	0	1	0	1	0	5	1	2	3	5	1	6	1	3	3	6	1						
TOLEDO	7	6	1	6	7	6	0	1	0	1	1	0	7	7	1	7	8	6						

(Continúa al dorso)

CC.AA. Y/O PROVINCIAS	JUBILACIÓN						INVALIDEZ						TOTAL: JUBILACIÓN MAS INVALIDEZ					
	PENDTE.	RECLAM.	RESUELTAS			RECLAM.	PENDTE.	RECLAM.	RESUELTAS			RECLAM.	PENDTE.	RECLAM.	RESUELTAS			RECLAM.
	ANT.	PRSEN.	ESTIM.	DESEST.	TOTAL	PENDTE.	ANT.	PRSEN.	ESTIM.	DESEST.	TOTAL	PENDTE.	ANT.	PRSEN.	ESTIM.	DESEST.	TOTAL	PENDTE.
<b>CATALUNYA</b>	84	66	26	22	48	102	146	79	37	38	75	150	230	145	63	60	123	252
BARCELONA	58	53	18	18	36	75	107	66	26	29	55	118	165	119	44	47	91	193
GIRONA	7	8	1	2	3	12	10	7	2	3	5	12	17	15	3	5	8	24
LLEIDA	7	4	4	1	5	6	6	4	2	2	4	6	13	8	6	3	9	12
TARRAGONA	12	1	3	1	4	9	23	2	7	4	11	14	35	3	10	5	15	23
<b>COMUNIDAD VALENCIANA</b>	23	10	6	17	23	10	41	10	3	10	13	38	64	20	9	27	36	48
ALICANTE	15	3	1	10	11	7	14	1	0	4	4	11	29	4	1	14	15	18
CASTELLÓN	0	2	0	2	2	0	0	0	0	0	0	0	0	2	0	2	2	0
VALENCIA	8	5	5	5	10	3	27	9	3	6	9	27	35	14	8	11	19	30
<b>EXTREMADURA</b>	74	5	0	0	0	79	67	9	0	0	0	76	141	14	0	0	0	155
BADAJOS	58	3	0	0	0	61	53	8	0	0	0	61	111	11	0	0	0	122
CÁCERES	16	2	0	0	0	18	14	1	0	0	0	15	30	3	0	0	0	33
<b>GALICIA</b>	102	34	11	25	36	100	317	25	6	15	21	321	419	59	17	40	57	421
A CORUÑA	87	20	9	13	22	85	311	16	4	9	13	314	398	36	13	22	35	399
LUGO	3	4	0	2	2	5	0	0	0	0	0	0	3	4	0	2	2	5
OURENSE	0	6	1	5	6	0	0	5	2	3	5	0	0	11	3	8	11	0
PONTEVEDRA	12	4	1	5	6	10	6	4	0	3	3	7	18	8	1	8	9	17
<b>MADRID</b>	39	29	14	22	36	32	19	17	9	9	18	18	58	46	23	31	54	50
MURCIA	2	8	3	6	9	1	62	8	4	13	17	53	64	16	7	19	26	54
NAVARRA	2	0	0	0	0	2	2	1	0	0	0	3	4	1	0	0	0	5
<b>PAÍS VASCO</b>	11	3	0	0	0	14	15	3	0	0	0	18	26	6	0	0	0	32
ARABA/ÁLAVA	0	0	0	0	0	0	0	0	0	0	0	0	0	0	0	0	0	0
GIPUZKOA	0	0	0	0	0	0	0	0	0	0	0	0	0	0	0	0	0	0
BIZKAIA	11	3	0	0	0	14	15	3	0	0	0	18	26	6	0	0	0	32
<b>LA RIOJA</b>	3	0	0	0	0	3	6	0	0	0	0	6	9	0	0	0	0	9
CEUTA	0	0	0	0	0	0	1	0	0	0	0	1	1	0	0	0	0	1
MELILLA	0	1	0	1	1	0	2	2	1	3	4	0	2	3	1	4	5	0

<b>TOTAL ESTADO</b>	666	233	96	169	265	634	1.093	235	92	154	246	1.082	1.759	468	188	323	511	1.716
---------------------	-----	-----	----	-----	-----	-----	-------	-----	----	-----	-----	-------	-------	-----	-----	-----	-----	-------

## PENSIONES NO CONTRIBUTIVAS DE LA SEGURIDAD SOCIAL : JUBILACIÓN E INVALIDEZ

### RECLAMACIÓN PREVIA A LA VÍA JURISDICCIONAL SOCIAL: DATOS ACUMULADOS DEL AÑO 2017 HASTA OCTUBRE

CC.AA. Y/O PROVINCIAS	JUBILACIÓN						INVALIDEZ						TOTAL: JUBILACIÓN MAS INVALIDEZ					
	PENDTE. ANT.	RECLAM. PRSEN.	RESUELTAS			RECLAM. PENDTE.	PENDTE. ANT.	RECLAM. PRSEN.	RESUELTAS			RECLAM. PENDTE.	PENDTE. ANT.	RECLAM. PRSEN.	RESUELTAS			RECLAM. PENDTE.
			ESTIM.	DESEST.	TOTAL				ESTIM.	DESEST.	TOTAL				ESTIM.	DESEST.	TOTAL	
<b>ANDALUCÍA</b>	<b>136</b>	<b>326</b>	<b>81</b>	<b>201</b>	<b>282</b>	<b>180</b>	<b>223</b>	<b>386</b>	<b>102</b>	<b>297</b>	<b>399</b>	<b>210</b>	<b>359</b>	<b>712</b>	<b>183</b>	<b>498</b>	<b>681</b>	<b>390</b>
ALMERÍA	0	24	10	14	24	0	0	11	7	4	11	0	0	35	17	18	35	0
CÁDIZ	18	39	8	42	50	7	27	50	12	60	72	5	45	89	20	102	122	12
CÓRDOBA	2	25	10	14	24	3	10	44	16	30	46	8	12	69	26	44	70	11
GRANADA	5	19	9	10	19	5	13	46	14	37	51	8	18	65	23	47	70	13
HUELVA	1	8	1	8	9	0	0	10	3	4	7	3	1	18	4	12	16	3
JAÉN	0	3	0	1	1	2	2	8	3	3	6	4	2	11	3	4	7	6
MÁLAGA	7	153	33	68	101	59	23	123	27	65	92	54	30	276	60	133	193	113
SEVILLA	103	55	10	44	54	104	148	94	20	94	114	128	251	149	30	138	168	232
<b>ARAGÓN</b>	<b>2</b>	<b>65</b>	<b>21</b>	<b>43</b>	<b>64</b>	<b>3</b>	<b>1</b>	<b>29</b>	<b>10</b>	<b>19</b>	<b>29</b>	<b>1</b>	<b>3</b>	<b>94</b>	<b>31</b>	<b>62</b>	<b>93</b>	<b>4</b>
HUESCA	0	6	2	4	6	0	0	3	3	0	3	0	0	9	5	4	9	0
TERUEL	0	1	0	0	0	1	0	3	0	3	3	0	0	4	0	3	3	1
ZARAGOZA	2	58	19	39	58	2	1	23	7	16	23	1	3	81	26	55	81	3
<b>ASTURIAS</b>	<b>4</b>	<b>38</b>	<b>4</b>	<b>27</b>	<b>31</b>	<b>11</b>	<b>13</b>	<b>40</b>	<b>6</b>	<b>35</b>	<b>41</b>	<b>12</b>	<b>17</b>	<b>78</b>	<b>10</b>	<b>62</b>	<b>72</b>	<b>23</b>
<b>ILLES BALEARS</b>	<b>5</b>	<b>24</b>	<b>7</b>	<b>17</b>	<b>24</b>	<b>5</b>	<b>10</b>	<b>39</b>	<b>22</b>	<b>18</b>	<b>40</b>	<b>9</b>	<b>15</b>	<b>63</b>	<b>29</b>	<b>35</b>	<b>64</b>	<b>14</b>
<b>CANARIAS</b>	<b>49</b>	<b>238</b>	<b>97</b>	<b>129</b>	<b>226</b>	<b>61</b>	<b>147</b>	<b>324</b>	<b>152</b>	<b>176</b>	<b>328</b>	<b>143</b>	<b>196</b>	<b>562</b>	<b>249</b>	<b>305</b>	<b>554</b>	<b>204</b>
LAS PALMAS	43	142	66	64	130	55	120	175	70	93	163	132	163	317	136	157	293	187
S.C. TENERIFE	6	96	31	65	96	6	27	149	82	83	165	11	33	245	113	148	261	17
<b>CANTABRIA</b>	<b>2</b>	<b>6</b>	<b>2</b>	<b>5</b>	<b>7</b>	<b>1</b>	<b>2</b>	<b>6</b>	<b>1</b>	<b>7</b>	<b>8</b>	<b>0</b>	<b>4</b>	<b>12</b>	<b>3</b>	<b>12</b>	<b>15</b>	<b>1</b>
<b>CASTILLA Y LEÓN</b>	<b>11</b>	<b>88</b>	<b>37</b>	<b>48</b>	<b>85</b>	<b>14</b>	<b>7</b>	<b>79</b>	<b>36</b>	<b>36</b>	<b>72</b>	<b>14</b>	<b>18</b>	<b>167</b>	<b>73</b>	<b>84</b>	<b>157</b>	<b>28</b>
ÁVILA	2	10	4	8	12	0	0	6	3	3	6	0	2	16	7	11	18	0
BURGOS	2	1	0	0	0	3	4	1	1	0	1	4	6	2	1	0	1	7
LEÓN	2	13	2	9	11	4	2	16	6	9	15	3	4	29	8	18	26	7
PALENCIA	1	4	1	1	2	3	1	8	4	1	5	4	2	12	5	2	7	7
SALAMANCA	0	14	8	6	14	0	0	16	7	9	16	0	0	30	15	15	30	0
SEGOVIA	0	2	0	2	2	0	0	8	3	5	8	0	0	10	3	7	10	0
SORIA	0	1	0	0	0	1	0	0	0	0	0	0	0	1	0	0	0	1
VALLADOLID	2	33	14	19	33	2	0	15	6	6	12	3	2	48	20	25	45	5
ZAMORA	2	10	8	3	11	1	0	9	6	3	9	0	2	19	14	6	20	1
<b>CASTILLA-LA MANCHA</b>	<b>10</b>	<b>116</b>	<b>39</b>	<b>71</b>	<b>110</b>	<b>16</b>	<b>14</b>	<b>159</b>	<b>68</b>	<b>96</b>	<b>164</b>	<b>9</b>	<b>24</b>	<b>275</b>	<b>107</b>	<b>167</b>	<b>274</b>	<b>25</b>
ALBACETE	0	27	14	12	26	1	2	55	33	24	57	0	2	82	47	36	83	1
CIUDAD REAL	2	36	12	18	30	8	7	36	13	22	35	8	9	72	25	40	65	16
CUENCA	3	6	3	5	8	1	0	14	7	7	14	0	3	20	10	12	22	1
GUADALAJARA	0	16	3	13	16	0	5	20	9	15	24	1	5	36	12	28	40	1
TOLEDO	5	31	7	23	30	6	0	34	6	28	34	0	5	65	13	51	64	6

(Continúa al dorso)

CC.AA. Y/O PROVINCIAS	JUBILACIÓN						INVALIDEZ						TOTAL: JUBILACIÓN MAS INVALIDEZ					
	PENDTE. ANT.	RECLAM. PRSEN.	RESUELTAS			RECLAM. PENDTE.	PENDTE. ANT.	RECLAM. PRSEN.	RESUELTAS			RECLAM. PENDTE.	PENDTE. ANT.	RECLAM. PRSEN.	RESUELTAS			RECLAM. PENDTE.
			ESTIM.	DESEST.	TOTAL				ESTIM.	DESEST.	TOTAL				ESTIM.	DESEST.	TOTAL	
<b>CATALUNYA</b>	<b>56</b>	<b>411</b>	<b>177</b>	<b>188</b>	<b>365</b>	<b>102</b>	<b>139</b>	<b>465</b>	<b>224</b>	<b>230</b>	<b>454</b>	<b>150</b>	<b>195</b>	<b>876</b>	<b>401</b>	<b>418</b>	<b>819</b>	<b>252</b>
BARCELONA	44	304	131	142	273	75	107	354	168	175	343	118	151	658	299	317	616	193
GIRONA	4	43	19	16	35	12	12	30	15	15	30	12	16	73	34	31	65	24
LLEIDA	4	21	9	10	19	6	7	16	9	8	17	6	11	37	18	18	36	12
TARRAGONA	4	43	18	20	38	9	13	65	32	32	64	14	17	108	50	52	102	23
<b>COMUNIDAD VALENCIANA</b>	<b>15</b>	<b>144</b>	<b>41</b>	<b>108</b>	<b>149</b>	<b>10</b>	<b>49</b>	<b>119</b>	<b>53</b>	<b>77</b>	<b>130</b>	<b>38</b>	<b>64</b>	<b>263</b>	<b>94</b>	<b>185</b>	<b>279</b>	<b>48</b>
ALICANTE	11	75	19	60	79	7	25	33	16	31	47	11	36	108	35	91	126	18
CASTELLÓN	0	7	1	6	7	0	0	8	4	4	8	0	0	15	5	10	15	0
VALENCIA	4	62	21	42	63	3	24	78	33	42	75	27	28	140	54	84	138	30
<b>EXTREMADURA</b>	<b>32</b>	<b>52</b>	<b>0</b>	<b>5</b>	<b>5</b>	<b>79</b>	<b>16</b>	<b>63</b>	<b>0</b>	<b>3</b>	<b>3</b>	<b>76</b>	<b>48</b>	<b>115</b>	<b>0</b>	<b>8</b>	<b>8</b>	<b>155</b>
BADAJOS	24	41	0	4	4	61	12	52	0	3	3	61	36	93	0	7	7	122
CÁCERES	8	11	0	1	1	18	4	11	0	0	0	15	12	22	0	1	1	33
<b>GALICIA</b>	<b>81</b>	<b>259</b>	<b>64</b>	<b>176</b>	<b>240</b>	<b>100</b>	<b>308</b>	<b>165</b>	<b>50</b>	<b>102</b>	<b>152</b>	<b>321</b>	<b>389</b>	<b>424</b>	<b>114</b>	<b>278</b>	<b>392</b>	<b>421</b>
A CORUÑA	75	150	34	106	140	85	302	89	30	47	77	314	377	239	64	153	217	399
LUGO	0	15	2	8	10	5	1	7	1	7	8	0	1	22	3	15	18	5
OURENSE	0	35	8	27	35	0	0	29	5	24	29	0	0	64	13	51	64	0
PONTEVEDRA	6	59	20	35	55	10	5	40	14	24	38	7	11	99	34	59	93	17
<b>MADRID</b>	<b>47</b>	<b>358</b>	<b>149</b>	<b>224</b>	<b>373</b>	<b>32</b>	<b>28</b>	<b>196</b>	<b>93</b>	<b>113</b>	<b>206</b>	<b>18</b>	<b>75</b>	<b>554</b>	<b>242</b>	<b>337</b>	<b>579</b>	<b>50</b>
<b>MURCIA</b>	<b>4</b>	<b>57</b>	<b>22</b>	<b>38</b>	<b>60</b>	<b>1</b>	<b>74</b>	<b>157</b>	<b>55</b>	<b>123</b>	<b>178</b>	<b>53</b>	<b>78</b>	<b>214</b>	<b>77</b>	<b>161</b>	<b>238</b>	<b>54</b>
<b>NAVARRA</b>	<b>3</b>	<b>7</b>	<b>0</b>	<b>8</b>	<b>8</b>	<b>2</b>	<b>0</b>	<b>4</b>	<b>0</b>	<b>1</b>	<b>1</b>	<b>3</b>	<b>3</b>	<b>11</b>	<b>0</b>	<b>9</b>	<b>9</b>	<b>5</b>
<b>PAÍS VASCO</b>	<b>13</b>	<b>16</b>	<b>1</b>	<b>14</b>	<b>15</b>	<b>14</b>	<b>19</b>	<b>23</b>	<b>0</b>	<b>24</b>	<b>24</b>	<b>18</b>	<b>32</b>	<b>39</b>	<b>1</b>	<b>38</b>	<b>39</b>	<b>32</b>
ARABA/ÁLAVA	0	0	0	0	0	0	0	1	0	1	1	0	0	1	0	1	1	0
GIPUZKOA(1)	0	0	0	0	0	0	0	0	0	0	0	0	0	0	0	0	0	0
BIZKAIA	13	16	1	14	15	14	19	22	0	23	23	18	32	38	1	37	38	32
<b>LA RIOJA</b>	<b>4</b>	<b>0</b>	<b>0</b>	<b>1</b>	<b>1</b>	<b>3</b>	<b>4</b>	<b>2</b>	<b>0</b>	<b>0</b>	<b>0</b>	<b>6</b>	<b>8</b>	<b>2</b>	<b>0</b>	<b>1</b>	<b>1</b>	<b>9</b>
<b>CEUTA</b>	<b>0</b>	<b>9</b>	<b>4</b>	<b>5</b>	<b>9</b>	<b>0</b>	<b>0</b>	<b>18</b>	<b>10</b>	<b>7</b>	<b>17</b>	<b>1</b>	<b>0</b>	<b>27</b>	<b>14</b>	<b>12</b>	<b>26</b>	<b>1</b>
<b>MELILLA</b>	<b>1</b>	<b>11</b>	<b>3</b>	<b>9</b>	<b>12</b>	<b>0</b>	<b>1</b>	<b>49</b>	<b>11</b>	<b>39</b>	<b>50</b>	<b>0</b>	<b>2</b>	<b>60</b>	<b>14</b>	<b>48</b>	<b>62</b>	<b>0</b>

<b>TOTAL ESTADO</b>	<b>475</b>	<b>2.225</b>	<b>749</b>	<b>1.317</b>	<b>2.066</b>	<b>634</b>	<b>1.055</b>	<b>2.323</b>	<b>893</b>	<b>1.403</b>	<b>2.296</b>	<b>1.082</b>	<b>1.530</b>	<b>4.548</b>	<b>1.642</b>	<b>2.720</b>	<b>4.362</b>	<b>1.716</b>
---------------------	------------	--------------	------------	--------------	--------------	------------	--------------	--------------	------------	--------------	--------------	--------------	--------------	--------------	--------------	--------------	--------------	--------------

(1) Datos no facilitados.

**1g Revisiones de oficio e instancia de parte: datos de la gestión mensual y anual**



**PENSIÓN NO CONTRIBUTIVA DE JUBILACIÓN**  
**REVISIONES DE OFICIO E INSTANCIA DE PARTE**  
**DATOS DE GESTIÓN CORRESPONDIENTES AL MES DE OCTUBRE DE 2017**

CC.AA. Y/O PROVINCIAS	ENTRADA REVISIONES	REVISIONES EFECTUADAS					CAUSAS DE EXTINCIÓN DEL DERECHO					
		Sin Modif. Cuantía	Con Modif. Cuantía	Suspensión Pago	Extinción Derecho	TOTAL	Residencia	Personal	U.E.C.	Fallecimiento	Otras	TOTAL
<b>ANDALUCÍA</b>	<b>472</b>	<b>57</b>	<b>68</b>	<b>4</b>	<b>298</b>	<b>427</b>	<b>0</b>	<b>128</b>	<b>28</b>	<b>126</b>	<b>16</b>	<b>298</b>
ALMERÍA	26	5	4	1	17	27	0	9	1	5	2	17
CÁDIZ	93	23	12	1	50	86	0	21	6	20	3	50
CÓRDOBA	42	3	5	0	29	37	0	12	6	10	1	29
GRANADA	42	1	6	0	32	39	0	18	1	13	0	32
HUELVA	23	4	4	0	16	24	0	8	2	6	0	16
JAÉN	28	1	4	0	23	28	0	9	3	9	2	23
MÁLAGA	114	17	13	2	50	82	0	15	3	28	4	50
SEVILLA	104	3	20	0	81	104	0	36	6	35	4	81
<b>ARAGÓN</b>	<b>52</b>	<b>0</b>	<b>8</b>	<b>3</b>	<b>37</b>	<b>48</b>	<b>0</b>	<b>13</b>	<b>3</b>	<b>14</b>	<b>7</b>	<b>37</b>
HUESCA	7	0	4	0	3	7	0	1	0	2	0	3
TERUEL	4	0	2	0	1	3	0	0	0	1	0	1
ZARAGOZA	41	0	2	3	33	38	0	12	3	11	7	33
<b>ASTURIAS</b>	<b>40</b>	<b>5</b>	<b>13</b>	<b>1</b>	<b>23</b>	<b>42</b>	<b>0</b>	<b>10</b>	<b>0</b>	<b>13</b>	<b>0</b>	<b>23</b>
<b>ILLES BALEARS</b>	<b>80</b>	<b>23</b>	<b>19</b>	<b>3</b>	<b>33</b>	<b>78</b>	<b>1</b>	<b>12</b>	<b>4</b>	<b>15</b>	<b>1</b>	<b>33</b>
<b>CANARIAS</b>	<b>181</b>	<b>28</b>	<b>19</b>	<b>30</b>	<b>78</b>	<b>155</b>	<b>1</b>	<b>19</b>	<b>2</b>	<b>54</b>	<b>2</b>	<b>78</b>
LAS PALMAS	89	17	7	10	29	63	0	10	1	16	2	29
S.C. TENERIFE	92	11	12	20	49	92	1	9	1	38	0	49
<b>CANTABRIA</b>	<b>52</b>	<b>12</b>	<b>17</b>	<b>1</b>	<b>22</b>	<b>52</b>	<b>0</b>	<b>10</b>	<b>1</b>	<b>10</b>	<b>1</b>	<b>22</b>
<b>CASTILLA Y LEÓN</b>	<b>169</b>	<b>24</b>	<b>57</b>	<b>7</b>	<b>84</b>	<b>172</b>	<b>0</b>	<b>46</b>	<b>11</b>	<b>27</b>	<b>0</b>	<b>84</b>
ÁVILA	3	3	1	0	2	6	0	2	0	0	0	2
BURGOS	11	0	2	0	9	11	0	6	0	3	0	9
LEÓN	18	0	2	1	15	18	0	5	1	9	0	15
PALENCIA	5	1	0	0	4	5	0	2	0	2	0	4
SALAMANCA	30	2	8	0	20	30	0	12	1	7	0	20
SEGOVIA	12	5	2	1	4	12	0	3	1	0	0	4
SORIA	6	2	0	1	3	6	0	1	1	1	0	3
VALLADOLID	71	9	38	3	21	71	0	11	6	4	0	21
ZAMORA	13	2	4	1	6	13	0	4	1	1	0	6
<b>CASTILLA-LA MANCHA</b>	<b>127</b>	<b>48</b>	<b>21</b>	<b>1</b>	<b>64</b>	<b>134</b>	<b>2</b>	<b>21</b>	<b>4</b>	<b>30</b>	<b>7</b>	<b>64</b>
ALBACETE	41	22	7	1	14	44	0	7	0	7	0	14
CIUDAD REAL	38	12	9	0	19	40	1	4	2	9	3	19
CUENCA	7	1	1	0	5	7	0	2	1	2	0	5
GUADALAJARA	6	4	1	0	4	9	0	3	0	1	0	4
TOLEDO	35	9	3	0	22	34	1	5	1	11	4	22

(Continúa al dorso)

CC.AA. Y/O PROVINCIAS	ENTRADA REVISIONES	REVISIONES EFECTUADAS					CAUSAS DE EXTINCIÓN DEL DERECHO					
		Sin Modif. Cuantía	Con Modif. Cuantía	Suspensión Pago	Extinción Derecho	TOTAL	Residencia	Personal	U.E.C.	Fallecimiento	Otras	TOTAL
<b>CATALUNYA</b>	<b>376</b>	<b>19</b>	<b>87</b>	<b>5</b>	<b>201</b>	<b>312</b>	<b>0</b>	<b>55</b>	<b>62</b>	<b>82</b>	<b>2</b>	<b>201</b>
BARCELONA	274	13	56	5	145	219	0	42	44	58	1	145
GIRONA	25	1	14	0	11	26	0	1	2	8	0	11
LLEIDA	26	1	5	0	18	24	0	6	7	4	1	18
TARRAGONA	51	4	12	0	27	43	0	6	9	12	0	27
<b>COMUNIDAD VALENCIANA</b>	<b>274</b>	<b>43</b>	<b>48</b>	<b>5</b>	<b>193</b>	<b>289</b>	<b>0</b>	<b>76</b>	<b>11</b>	<b>105</b>	<b>1</b>	<b>193</b>
ALICANTE	92	30	13	0	49	92	0	23	0	26	0	49
CASTELLÓN	22	0	6	0	17	23	0	6	0	10	1	17
VALENCIA	160	13	29	5	127	174	0	47	11	69	0	127
<b>EXTREMADURA</b>	<b>147</b>	<b>20</b>	<b>21</b>	<b>46</b>	<b>58</b>	<b>145</b>	<b>1</b>	<b>31</b>	<b>9</b>	<b>15</b>	<b>2</b>	<b>58</b>
BADAJOS	94	13	15	33	40	101	1	22	5	10	2	40
CÁCERES	53	7	6	13	18	44	0	9	4	5	0	18
<b>GALICIA</b>	<b>233</b>	<b>55</b>	<b>50</b>	<b>5</b>	<b>123</b>	<b>233</b>	<b>0</b>	<b>32</b>	<b>19</b>	<b>59</b>	<b>13</b>	<b>123</b>
A CORUÑA	119	53	14	1	51	119	0	20	5	24	2	51
LUGO	35	2	13	0	20	35	0	1	2	9	8	20
OURENSE	28	0	1	0	27	28	0	10	1	13	3	27
PONTEVEDRA	51	0	22	4	25	51	0	1	11	13	0	25
<b>MADRID</b>	<b>225</b>	<b>42</b>	<b>66</b>	<b>5</b>	<b>112</b>	<b>225</b>	<b>0</b>	<b>34</b>	<b>19</b>	<b>47</b>	<b>12</b>	<b>112</b>
<b>MURCIA</b>	<b>71</b>	<b>14</b>	<b>23</b>	<b>6</b>	<b>23</b>	<b>66</b>	<b>0</b>	<b>11</b>	<b>3</b>	<b>8</b>	<b>1</b>	<b>23</b>
<b>NAVARRA</b>	<b>29</b>	<b>0</b>	<b>11</b>	<b>0</b>	<b>18</b>	<b>29</b>	<b>0</b>	<b>5</b>	<b>3</b>	<b>8</b>	<b>2</b>	<b>18</b>
<b>PAÍS VASCO</b>	<b>27</b>	<b>0</b>	<b>0</b>	<b>0</b>	<b>42</b>	<b>42</b>	<b>2</b>	<b>10</b>	<b>15</b>	<b>15</b>	<b>0</b>	<b>42</b>
ARABA/ÁLAVA	8	0	0	0	8	8	2	0	3	3	0	8
GIPUZKOA	0	0	0	0	0	0	0	0	0	0	0	0
BIZKAIA	19	0	0	0	34	34	0	10	12	12	0	34
<b>LA RIOJA</b>	<b>18</b>	<b>2</b>	<b>4</b>	<b>3</b>	<b>9</b>	<b>18</b>	<b>0</b>	<b>5</b>	<b>1</b>	<b>2</b>	<b>1</b>	<b>9</b>
<b>CEUTA</b>	<b>27</b>	<b>20</b>	<b>4</b>	<b>0</b>	<b>3</b>	<b>27</b>	<b>0</b>	<b>0</b>	<b>0</b>	<b>3</b>	<b>0</b>	<b>3</b>
<b>MELILLA</b>	<b>6</b>	<b>1</b>	<b>2</b>	<b>1</b>	<b>2</b>	<b>6</b>	<b>0</b>	<b>0</b>	<b>0</b>	<b>2</b>	<b>0</b>	<b>2</b>

<b>TOTAL ESTADO</b>	<b>2.606</b>	<b>413</b>	<b>538</b>	<b>126</b>	<b>1.423</b>	<b>2.500</b>	<b>7</b>	<b>518</b>	<b>195</b>	<b>635</b>	<b>68</b>	<b>1.423</b>
---------------------	--------------	------------	------------	------------	--------------	--------------	----------	------------	------------	------------	-----------	--------------

**PENSIÓN NO CONTRIBUTIVA DE INVALIDEZ  
REVISIONES DE OFICIO E INSTANCIA DE PARTE  
DATOS DE GESTIÓN CORRESPONDIENTES AL MES DE OCTUBRE DE 2017**

CC.AA. Y/O PROVINCIAS	ENTRADA REVISIONES	REVISIONES EFECTUADAS								CAUSAS DE EXTINCIÓN DEL DERECHO						
		Sin Modif. Cuantía	Con Modif. Cuantía	Suspensión PNC		Compat. PNC 366	Recuperación Art. 363.1	Extinción Derecho	TOTAL	Residencia	Personal	U.E.C.	Grado	Fallecimiento	Otras	TOTAL
				Art. 363.1	Pago											
<b>ANDALUCÍA</b>	<b>858</b>	<b>193</b>	<b>165</b>	<b>32</b>	<b>7</b>	<b>1</b>	<b>18</b>	<b>239</b>	<b>655</b>	<b>0</b>	<b>82</b>	<b>19</b>	<b>18</b>	<b>97</b>	<b>23</b>	<b>239</b>
ALMERÍA	60	19	18	1	0	0	0	23	61	0	10	2	0	9	2	23
CÁDIZ	234	72	38	10	5	0	3	44	172	0	5	7	1	22	9	44
CÓRDOBA	50	20	8	1	0	0	3	17	49	0	3	0	4	9	1	17
GRANADA	72	35	11	4	0	0	3	23	76	0	9	1	3	6	4	23
HUELVA	55	6	17	1	1	0	2	17	44	0	5	1	3	5	3	17
JAÉN	35	3	7	2	0	0	2	13	27	0	3	1	1	8	0	13
MÁLAGA	142	31	30	3	0	1	4	42	111	0	22	4	1	13	2	42
SEVILLA	210	7	36	10	1	0	1	60	115	0	25	3	5	25	2	60
<b>ARAGÓN</b>	<b>55</b>	<b>9</b>	<b>11</b>	<b>2</b>	<b>1</b>	<b>5</b>	<b>2</b>	<b>30</b>	<b>60</b>	<b>0</b>	<b>3</b>	<b>5</b>	<b>2</b>	<b>5</b>	<b>15</b>	<b>30</b>
HUESCA	6	2	2	0	0	0	0	4	8	0	0	1	0	2	1	4
TERUEL	2	0	1	0	0	0	0	1	2	0	1	0	0	0	0	1
ZARAGOZA	47	7	8	2	1	5	2	25	50	0	2	4	2	3	14	25
<b>ASTURIAS</b>	<b>63</b>	<b>9</b>	<b>12</b>	<b>2</b>	<b>2</b>	<b>9</b>	<b>4</b>	<b>27</b>	<b>65</b>	<b>0</b>	<b>9</b>	<b>4</b>	<b>4</b>	<b>9</b>	<b>1</b>	<b>27</b>
<b>ILLES BALEARS</b>	<b>107</b>	<b>51</b>	<b>30</b>	<b>0</b>	<b>15</b>	<b>0</b>	<b>0</b>	<b>22</b>	<b>118</b>	<b>0</b>	<b>7</b>	<b>0</b>	<b>1</b>	<b>9</b>	<b>5</b>	<b>22</b>
<b>CANARIAS</b>	<b>320</b>	<b>94</b>	<b>47</b>	<b>0</b>	<b>45</b>	<b>11</b>	<b>0</b>	<b>94</b>	<b>291</b>	<b>0</b>	<b>26</b>	<b>4</b>	<b>1</b>	<b>44</b>	<b>19</b>	<b>94</b>
LAS PALMAS	143	44	11	0	26	1	0	55	137	0	16	3	0	21	15	55
S.C. TENERIFE	177	50	36	0	19	10	0	39	154	0	10	1	1	23	4	39
<b>CANTABRIA</b>	<b>103</b>	<b>46</b>	<b>18</b>	<b>0</b>	<b>6</b>	<b>1</b>	<b>13</b>	<b>19</b>	<b>103</b>	<b>4</b>	<b>3</b>	<b>0</b>	<b>0</b>	<b>9</b>	<b>3</b>	<b>19</b>
<b>CASTILLA Y LEÓN</b>	<b>198</b>	<b>46</b>	<b>41</b>	<b>3</b>	<b>13</b>	<b>21</b>	<b>6</b>	<b>60</b>	<b>190</b>	<b>1</b>	<b>17</b>	<b>9</b>	<b>1</b>	<b>19</b>	<b>13</b>	<b>60</b>
ÁVILA	20	9	0	1	0	0	0	2	12	0	2	0	0	0	0	2
BURGOS	24	2	6	1	4	0	0	11	24	0	3	0	0	6	2	11
LEÓN	23	2	6	0	0	3	0	12	23	1	5	2	0	4	0	12
PALENCIA	12	2	1	1	0	4	0	4	12	0	0	2	0	2	0	4
SALAMANCA	24	3	8	0	1	1	3	8	24	0	0	0	1	5	2	8
SEGOVIA	9	4	2	0	1	0	0	2	9	0	0	0	0	0	2	2
SORIA	3	1	0	0	0	1	0	1	3	0	0	0	0	1	0	1
VALLADOLID	54	7	12	0	3	12	3	17	54	0	5	5	0	1	6	17
ZAMORA	29	16	6	0	4	0	0	3	29	0	2	0	0	0	1	3
<b>CASTILLA-LA MANCHA</b>	<b>270</b>	<b>139</b>	<b>39</b>	<b>0</b>	<b>21</b>	<b>7</b>	<b>1</b>	<b>60</b>	<b>267</b>	<b>0</b>	<b>14</b>	<b>6</b>	<b>2</b>	<b>25</b>	<b>13</b>	<b>60</b>
ALBACETE	95	57	9	0	2	3	1	13	85	0	2	2	0	5	4	13
CIUDAD REAL	56	29	9	0	3	3	0	19	63	0	7	2	0	7	3	19
CUENCA	29	13	8	0	0	0	0	5	26	0	1	1	0	1	2	5
GUADALAJARA	15	5	3	0	1	1	0	6	16	0	2	0	0	2	2	6
TOLEDO	75	35	10	0	15	0	0	17	77	0	2	1	2	10	2	17

(Continúa al dorso)

CC.AA. Y/O PROVINCIAS	ENTRADA REVISIONES	REVISIONES EFECTUADAS								CAUSAS DE EXTINCIÓN DEL DERECHO						
		Sin Modif. Cuantía	Con Modif. Cuantía	Suspensión PNC		Compat. PNC 366	Recuperación Art. 363.1	Extinción Derecho	TOTAL	Residencia	Personal	U.E.C.	Grado	Fallecimiento	Otras	TOTAL
				Art. 363.1	Pago											
<b>CATALUNYA</b>	<b>471</b>	<b>32</b>	<b>155</b>	<b>41</b>	<b>0</b>	<b>0</b>	<b>0</b>	<b>200</b>	<b>428</b>	<b>1</b>	<b>49</b>	<b>39</b>	<b>7</b>	<b>68</b>	<b>36</b>	<b>200</b>
BARCELONA	340	19	115	23	0	0	0	138	295	1	36	26	3	49	23	138
GIRONA	33	4	12	2	0	0	0	14	32	0	4	1	1	3	5	14
LLEIDA	25	2	10	6	0	0	0	8	26	0	0	4	0	3	1	8
TARRAGONA	73	7	18	10	0	0	0	40	75	0	9	8	3	13	7	40
<b>COMUNIDAD VALENCIANA</b>	<b>187</b>	<b>16</b>	<b>40</b>	<b>4</b>	<b>24</b>	<b>16</b>	<b>8</b>	<b>133</b>	<b>241</b>	<b>1</b>	<b>32</b>	<b>10</b>	<b>11</b>	<b>69</b>	<b>10</b>	<b>133</b>
ALICANTE	57	11	1	1	1	10	1	32	57	0	14	0	0	18	0	32
CASTELLÓN	43	1	9	3	3	3	7	21	47	0	2	4	2	6	7	21
VALENCIA	87	4	30	0	20	3	0	80	137	1	16	6	9	45	3	80
<b>EXTREMADURA</b>	<b>181</b>	<b>42</b>	<b>29</b>	<b>2</b>	<b>63</b>	<b>2</b>	<b>2</b>	<b>34</b>	<b>174</b>	<b>0</b>	<b>10</b>	<b>4</b>	<b>1</b>	<b>12</b>	<b>7</b>	<b>34</b>
BADAJOS	133	32	16	1	48	1	1	25	124	0	10	2	1	8	4	25
CÁCERES	48	10	13	1	15	1	1	9	50	0	0	2	0	4	3	9
<b>GALICIA</b>	<b>276</b>	<b>77</b>	<b>84</b>	<b>1</b>	<b>8</b>	<b>4</b>	<b>0</b>	<b>102</b>	<b>276</b>	<b>0</b>	<b>18</b>	<b>18</b>	<b>5</b>	<b>43</b>	<b>18</b>	<b>102</b>
A CORUÑA	145	62	29	1	1	4	0	48	145	0	17	5	2	18	6	48
LUGO	23	3	6	0	1	0	0	13	23	0	0	2	2	5	4	13
OURENSE	33	12	6	0	0	0	0	15	33	0	1	0	0	6	8	15
PONTEVEDRA	75	0	43	0	6	0	0	26	75	0	0	11	1	14	0	26
<b>MADRID</b>	<b>295</b>	<b>49</b>	<b>86</b>	<b>6</b>	<b>9</b>	<b>22</b>	<b>2</b>	<b>121</b>	<b>295</b>	<b>0</b>	<b>20</b>	<b>35</b>	<b>0</b>	<b>53</b>	<b>13</b>	<b>121</b>
<b>MURCIA</b>	<b>206</b>	<b>92</b>	<b>68</b>	<b>1</b>	<b>4</b>	<b>9</b>	<b>0</b>	<b>57</b>	<b>231</b>	<b>0</b>	<b>16</b>	<b>8</b>	<b>7</b>	<b>22</b>	<b>4</b>	<b>57</b>
<b>NAVARRA</b>	<b>16</b>	<b>0</b>	<b>8</b>	<b>0</b>	<b>0</b>	<b>0</b>	<b>2</b>	<b>6</b>	<b>16</b>	<b>0</b>	<b>1</b>	<b>0</b>	<b>1</b>	<b>3</b>	<b>1</b>	<b>6</b>
<b>PAÍS VASCO</b>	<b>36</b>	<b>0</b>	<b>0</b>	<b>3</b>	<b>4</b>	<b>0</b>	<b>0</b>	<b>29</b>	<b>36</b>	<b>2</b>	<b>9</b>	<b>6</b>	<b>2</b>	<b>9</b>	<b>1</b>	<b>29</b>
ÁLAVA	7	0	0	0	0	0	0	7	7	2	0	1	2	1	1	7
GUIPÚZCOA	0	0	0	0	0	0	0	0	0	0	0	0	0	0	0	0
VIZCAYA	29	0	0	3	4	0	0	22	29	0	9	5	0	8	0	22
<b>LA RIOJA</b>	<b>13</b>	<b>0</b>	<b>3</b>	<b>0</b>	<b>0</b>	<b>2</b>	<b>4</b>	<b>4</b>	<b>13</b>	<b>0</b>	<b>0</b>	<b>0</b>	<b>0</b>	<b>2</b>	<b>2</b>	<b>4</b>
<b>CEUTA</b>	<b>51</b>	<b>38</b>	<b>8</b>	<b>0</b>	<b>1</b>	<b>0</b>	<b>0</b>	<b>4</b>	<b>51</b>	<b>0</b>	<b>1</b>	<b>0</b>	<b>2</b>	<b>1</b>	<b>0</b>	<b>4</b>
<b>MELILLA</b>	<b>33</b>	<b>10</b>	<b>17</b>	<b>0</b>	<b>2</b>	<b>0</b>	<b>0</b>	<b>4</b>	<b>33</b>	<b>0</b>	<b>1</b>	<b>0</b>	<b>0</b>	<b>2</b>	<b>1</b>	<b>4</b>

<b>TOTAL ESTADO</b>	<b>3.739</b>	<b>943</b>	<b>861</b>	<b>97</b>	<b>225</b>	<b>110</b>	<b>62</b>	<b>1.245</b>	<b>3.543</b>	<b>9</b>	<b>318</b>	<b>167</b>	<b>65</b>	<b>501</b>	<b>185</b>	<b>1.245</b>
---------------------	--------------	------------	------------	-----------	------------	------------	-----------	--------------	--------------	----------	------------	------------	-----------	------------	------------	--------------

**TOTAL PENSIONES NO CONTRIBUTIVAS**  
**REVISIONES DE OFICIO E INSTANCIA DE PARTE**  
**DATOS DE GESTIÓN CORRESPONDIENTES AL MES DE OCTUBRE DE 2017**

CC.AA. Y/O PROVINCIAS	ENTRADA REVISIONES	REVISIONES EFECTUADAS								CAUSAS DE EXTINCIÓN DEL DERECHO						
		Sin Modif. Cuantía	Con Modif. Cuantía	Suspensión PNC		Compat. PNC	Recuperación	Extinción	TOTAL	Residencia	Personal	U.E.C.	Grado	Fallecimiento	Otras	TOTAL
				Art. 363.1	Pago	366	Art. 363.1	Derecho								
<b>ANDALUCÍA</b>	<b>1.330</b>	<b>250</b>	<b>233</b>	<b>32</b>	<b>11</b>	<b>1</b>	<b>18</b>	<b>537</b>	<b>1.082</b>	<b>0</b>	<b>210</b>	<b>47</b>	<b>18</b>	<b>223</b>	<b>39</b>	<b>537</b>
ALMERÍA	86	24	22	1	1	0	0	40	88	0	19	3	0	14	4	40
CÁDIZ	327	95	50	10	6	0	3	94	258	0	26	13	1	42	12	94
CÓRDOBA	92	23	13	1	0	0	3	46	86	0	15	6	4	19	2	46
GRANADA	114	36	17	4	0	0	3	55	115	0	27	2	3	19	4	55
HUELVA	78	10	21	1	1	0	2	33	68	0	13	3	3	11	3	33
JAÉN	63	4	11	2	0	0	2	36	55	0	12	4	1	17	2	36
MÁLAGA	256	48	43	3	2	1	4	92	193	0	37	7	1	41	6	92
SEVILLA	314	10	56	10	1	0	1	141	219	0	61	9	5	60	6	141
<b>ARAGÓN</b>	<b>107</b>	<b>9</b>	<b>19</b>	<b>2</b>	<b>4</b>	<b>5</b>	<b>2</b>	<b>67</b>	<b>108</b>	<b>0</b>	<b>16</b>	<b>8</b>	<b>2</b>	<b>19</b>	<b>22</b>	<b>67</b>
HUESCA	13	2	6	0	0	0	0	7	15	0	1	1	0	4	1	7
TERUEL	6	0	3	0	0	0	0	2	5	0	1	0	0	1	0	2
ZARAGOZA	88	7	10	2	4	5	2	58	88	0	14	7	2	14	21	58
<b>ASTURIAS</b>	<b>103</b>	<b>14</b>	<b>25</b>	<b>2</b>	<b>3</b>	<b>9</b>	<b>4</b>	<b>50</b>	<b>107</b>	<b>0</b>	<b>19</b>	<b>4</b>	<b>4</b>	<b>22</b>	<b>1</b>	<b>50</b>
<b>ILLES BALEARS</b>	<b>187</b>	<b>74</b>	<b>49</b>	<b>0</b>	<b>18</b>	<b>0</b>	<b>0</b>	<b>55</b>	<b>196</b>	<b>1</b>	<b>19</b>	<b>4</b>	<b>1</b>	<b>24</b>	<b>6</b>	<b>55</b>
<b>CANARIAS</b>	<b>501</b>	<b>122</b>	<b>66</b>	<b>0</b>	<b>75</b>	<b>11</b>	<b>0</b>	<b>172</b>	<b>446</b>	<b>1</b>	<b>45</b>	<b>6</b>	<b>1</b>	<b>98</b>	<b>21</b>	<b>172</b>
LAS PALMAS	232	61	18	0	36	1	0	84	200	0	26	4	0	37	17	84
S.C. TENERIFE	269	61	48	0	39	10	0	88	246	1	19	2	1	61	4	88
<b>CANTABRIA</b>	<b>155</b>	<b>58</b>	<b>35</b>	<b>0</b>	<b>7</b>	<b>1</b>	<b>13</b>	<b>41</b>	<b>155</b>	<b>4</b>	<b>13</b>	<b>1</b>	<b>0</b>	<b>19</b>	<b>4</b>	<b>41</b>
<b>CASTILLA Y LEÓN</b>	<b>367</b>	<b>70</b>	<b>98</b>	<b>3</b>	<b>20</b>	<b>21</b>	<b>6</b>	<b>144</b>	<b>362</b>	<b>1</b>	<b>63</b>	<b>20</b>	<b>1</b>	<b>46</b>	<b>13</b>	<b>144</b>
ÁVILA	23	12	1	1	0	0	0	4	18	0	4	0	0	0	0	4
BURGOS	35	2	8	1	4	0	0	20	35	0	9	0	0	9	2	20
LEÓN	41	2	8	0	1	3	0	27	41	1	10	3	0	13	0	27
PALENCIA	17	3	1	1	0	4	0	8	17	0	2	2	0	4	0	8
SALAMANCA	54	5	16	0	1	1	3	28	54	0	12	1	1	12	2	28
SEGOVIA	21	9	4	0	2	0	0	6	21	0	3	1	0	0	2	6
SORIA	9	3	0	0	1	1	0	4	9	0	1	1	0	2	0	4
VALLADOLID	125	16	50	0	6	12	3	38	125	0	16	11	0	5	6	38
ZAMORA	42	18	10	0	5	0	0	9	42	0	6	1	0	1	1	9
<b>CASTILLA-LA MANCHA</b>	<b>397</b>	<b>187</b>	<b>60</b>	<b>0</b>	<b>22</b>	<b>7</b>	<b>1</b>	<b>124</b>	<b>401</b>	<b>2</b>	<b>35</b>	<b>10</b>	<b>2</b>	<b>55</b>	<b>20</b>	<b>124</b>
ALBACETE	136	79	16	0	3	3	1	27	129	0	9	2	0	12	4	27
CIUDAD REAL	94	41	18	0	3	3	0	38	103	1	11	4	0	16	6	38
CUENCA	36	14	9	0	0	0	0	10	33	0	3	2	0	3	2	10
GUADALAJARA	21	9	4	0	1	1	0	10	25	0	5	0	0	3	2	10
TOLEDO	110	44	13	0	15	0	0	39	111	1	7	2	2	21	6	39

(Continúa al dorso)

CC.AA. Y/O PROVINCIAS	ENTRADA REVISIONES	REVISIONES EFECTUADAS								CAUSAS DE EXTINCIÓN DEL DERECHO						
		Sin Modif. Cuantía	Con Modif. Cuantía	Suspensión PNC		Compat. PNC 366	Recuperación Art. 363.1	Extinción Derecho	TOTAL	Residencia	Personal	U.E.C.	Grado	Fallecimiento	Otras	TOTAL
				Art. 363.1	Pago											
<b>CATALUNYA</b>	<b>847</b>	<b>51</b>	<b>242</b>	<b>41</b>	<b>5</b>	<b>0</b>	<b>0</b>	<b>401</b>	<b>740</b>	<b>1</b>	<b>104</b>	<b>101</b>	<b>7</b>	<b>150</b>	<b>38</b>	<b>401</b>
BARCELONA	614	32	171	23	5	0	0	283	514	1	78	70	3	107	24	283
GIRONA	58	5	26	2	0	0	0	25	58	0	5	3	1	11	5	25
LLEIDA	51	3	15	6	0	0	0	26	50	0	6	11	0	7	2	26
TARRAGONA	124	11	30	10	0	0	0	67	118	0	15	17	3	25	7	67
<b>COMUNIDAD VALENCIANA</b>	<b>461</b>	<b>59</b>	<b>88</b>	<b>4</b>	<b>29</b>	<b>16</b>	<b>8</b>	<b>326</b>	<b>530</b>	<b>1</b>	<b>108</b>	<b>21</b>	<b>11</b>	<b>174</b>	<b>11</b>	<b>326</b>
ALICANTE	149	41	14	1	1	10	1	81	149	0	37	0	0	44	0	81
CASTELLÓN	65	1	15	3	3	3	7	38	70	0	8	4	2	16	8	38
VALENCIA	247	17	59	0	25	3	0	207	311	1	63	17	9	114	3	207
<b>EXTREMADURA</b>	<b>328</b>	<b>62</b>	<b>50</b>	<b>2</b>	<b>109</b>	<b>2</b>	<b>2</b>	<b>92</b>	<b>319</b>	<b>1</b>	<b>41</b>	<b>13</b>	<b>1</b>	<b>27</b>	<b>9</b>	<b>92</b>
BADAJOS	227	45	31	1	81	1	1	65	225	1	32	7	1	18	6	65
CÁCERES	101	17	19	1	28	1	1	27	94	0	9	6	0	9	3	27
<b>GALICIA</b>	<b>509</b>	<b>132</b>	<b>134</b>	<b>1</b>	<b>13</b>	<b>4</b>	<b>0</b>	<b>225</b>	<b>509</b>	<b>0</b>	<b>50</b>	<b>37</b>	<b>5</b>	<b>102</b>	<b>31</b>	<b>225</b>
A CORUÑA	264	115	43	1	2	4	0	99	264	0	37	10	2	42	8	99
LUGO	58	5	19	0	1	0	0	33	58	0	1	4	2	14	12	33
OURENSE	61	12	7	0	0	0	0	42	61	0	11	1	0	19	11	42
PONTEVEDRA	126	0	65	0	10	0	0	51	126	0	1	22	1	27	0	51
<b>MADRID</b>	<b>520</b>	<b>91</b>	<b>152</b>	<b>6</b>	<b>14</b>	<b>22</b>	<b>2</b>	<b>233</b>	<b>520</b>	<b>0</b>	<b>54</b>	<b>54</b>	<b>0</b>	<b>100</b>	<b>25</b>	<b>233</b>
<b>MURCIA</b>	<b>277</b>	<b>106</b>	<b>91</b>	<b>1</b>	<b>10</b>	<b>9</b>	<b>0</b>	<b>80</b>	<b>297</b>	<b>0</b>	<b>27</b>	<b>11</b>	<b>7</b>	<b>30</b>	<b>5</b>	<b>80</b>
<b>NAVARRA</b>	<b>45</b>	<b>0</b>	<b>19</b>	<b>0</b>	<b>0</b>	<b>0</b>	<b>2</b>	<b>24</b>	<b>45</b>	<b>0</b>	<b>6</b>	<b>3</b>	<b>1</b>	<b>11</b>	<b>3</b>	<b>24</b>
<b>PAÍS VASCO</b>	<b>63</b>	<b>0</b>	<b>0</b>	<b>3</b>	<b>4</b>	<b>0</b>	<b>0</b>	<b>71</b>	<b>78</b>	<b>4</b>	<b>19</b>	<b>21</b>	<b>2</b>	<b>24</b>	<b>1</b>	<b>71</b>
ÁLAVA	15	0	0	0	0	0	0	15	15	4	0	4	2	4	1	15
GUIPÚZCOA	0	0	0	0	0	0	0	0	0	0	0	0	0	0	0	0
VIZCAYA	48	0	0	3	4	0	0	56	63	0	19	17	0	20	0	56
<b>LA RIOJA</b>	<b>31</b>	<b>2</b>	<b>7</b>	<b>0</b>	<b>3</b>	<b>2</b>	<b>4</b>	<b>13</b>	<b>31</b>	<b>0</b>	<b>5</b>	<b>1</b>	<b>0</b>	<b>4</b>	<b>3</b>	<b>13</b>
<b>CEUTA</b>	<b>78</b>	<b>58</b>	<b>12</b>	<b>0</b>	<b>1</b>	<b>0</b>	<b>0</b>	<b>7</b>	<b>78</b>	<b>0</b>	<b>1</b>	<b>0</b>	<b>2</b>	<b>4</b>	<b>0</b>	<b>7</b>
<b>MELILLA</b>	<b>39</b>	<b>11</b>	<b>19</b>	<b>0</b>	<b>3</b>	<b>0</b>	<b>0</b>	<b>6</b>	<b>39</b>	<b>0</b>	<b>1</b>	<b>0</b>	<b>0</b>	<b>4</b>	<b>1</b>	<b>6</b>

<b>TOTAL ESTADO</b>	<b>6.345</b>	<b>1.356</b>	<b>1.399</b>	<b>97</b>	<b>351</b>	<b>110</b>	<b>62</b>	<b>2.668</b>	<b>6.043</b>	<b>16</b>	<b>836</b>	<b>362</b>	<b>65</b>	<b>1.136</b>	<b>253</b>	<b>2.668</b>
---------------------	--------------	--------------	--------------	-----------	------------	------------	-----------	--------------	--------------	-----------	------------	------------	-----------	--------------	------------	--------------

**PENSIÓN NO CONTRIBUTIVA DE JUBILACIÓN**  
**REVISIONES DE OFICIO E INSTANCIA DE PARTE**  
**DATOS DE GESTIÓN ACUMULADA CORRESPONDIENTES AL AÑO 2017 HASTA OCTUBRE**

CC.AA. Y/O PROVINCIAS	ENTRADA REVISIONES	REVISIONES EFECTUADAS					CAUSAS DE EXTINCIÓN DEL DERECHO					
		Sin Modif.	Con Modif.	Suspensión	Extinción	TOTAL	Residencia	Personal	U.E.C.	Fallecimiento	Otras	TOTAL
		Cuantía	Cuantía	Pago	Derecho							
<b>ANDALUCÍA</b>	<b>4.905</b>	<b>662</b>	<b>807</b>	<b>41</b>	<b>3.267</b>	<b>4.777</b>	<b>9</b>	<b>1.305</b>	<b>218</b>	<b>1.555</b>	<b>180</b>	<b>3.267</b>
ALMERÍA	308	36	50	5	221	312	1	101	10	97	12	221
CÁDIZ	969	210	153	11	582	956	3	225	58	255	41	582
CÓRDOBA	497	84	121	3	313	521	1	133	27	131	21	313
GRANADA	343	28	54	1	259	342	1	119	19	112	8	259
HUELVA	255	20	43	1	189	253	1	69	13	98	8	189
JAÉN	291	15	26	4	249	294	0	113	13	115	8	249
MÁLAGA	1.114	148	156	14	657	975	2	229	17	362	47	657
SEVILLA	1.128	121	204	2	797	1.124	0	316	61	385	35	797
<b>ARAGÓN</b>	<b>596</b>	<b>49</b>	<b>85</b>	<b>19</b>	<b>440</b>	<b>593</b>	<b>4</b>	<b>183</b>	<b>35</b>	<b>179</b>	<b>39</b>	<b>440</b>
HUESCA	98	0	14	6	78	98	0	35	4	35	4	78
TERUEL	47	1	5	0	41	47	0	15	4	12	10	41
ZARAGOZA	451	48	66	13	321	448	4	133	27	132	25	321
<b>ASTURIAS</b>	<b>507</b>	<b>36</b>	<b>135</b>	<b>4</b>	<b>320</b>	<b>495</b>	<b>2</b>	<b>109</b>	<b>31</b>	<b>148</b>	<b>30</b>	<b>320</b>
<b>ILLES BALEARS</b>	<b>750</b>	<b>150</b>	<b>141</b>	<b>193</b>	<b>269</b>	<b>753</b>	<b>5</b>	<b>92</b>	<b>23</b>	<b>128</b>	<b>21</b>	<b>269</b>
<b>CANARIAS</b>	<b>1.853</b>	<b>322</b>	<b>330</b>	<b>404</b>	<b>1.045</b>	<b>2.101</b>	<b>14</b>	<b>340</b>	<b>29</b>	<b>615</b>	<b>47</b>	<b>1.045</b>
LAS PALMAS	883	190	99	360	444	1.093	4	164	14	238	24	444
S.C. TENERIFE	970	132	231	44	601	1.008	10	176	15	377	23	601
<b>CANTABRIA</b>	<b>404</b>	<b>60</b>	<b>91</b>	<b>30</b>	<b>223</b>	<b>404</b>	<b>0</b>	<b>96</b>	<b>21</b>	<b>94</b>	<b>12</b>	<b>223</b>
<b>CASTILLA Y LEÓN</b>	<b>1.705</b>	<b>252</b>	<b>420</b>	<b>76</b>	<b>945</b>	<b>1.693</b>	<b>11</b>	<b>395</b>	<b>143</b>	<b>386</b>	<b>10</b>	<b>945</b>
ÁVILA	110	29	11	6	63	109	1	24	9	25	4	63
BURGOS	104	13	9	6	76	104	0	35	6	35	0	76
LEÓN	206	21	33	7	134	195	8	45	19	61	1	134
PALENCIA	95	6	14	2	73	95	1	34	5	32	1	73
SALAMANCA	305	28	55	2	220	305	1	101	26	92	0	220
SEGOVIA	67	19	11	9	28	67	0	14	8	5	1	28
SORIA	43	8	2	1	32	43	0	14	3	14	1	32
VALLADOLID	611	93	250	40	228	611	0	85	53	89	1	228
ZAMORA	164	35	35	3	91	164	0	43	14	33	1	91
<b>CASTILLA-LA MANCHA</b>	<b>1.346</b>	<b>397</b>	<b>220</b>	<b>24</b>	<b>722</b>	<b>1.363</b>	<b>8</b>	<b>263</b>	<b>68</b>	<b>317</b>	<b>66</b>	<b>722</b>
ALBACETE	391	179	67	10	145	401	3	59	14	60	9	145
CIUDAD REAL	335	60	70	3	203	336	1	67	18	96	21	203
CUENCA	98	13	13	0	73	99	0	34	4	23	12	73
GUADALAJARA	92	27	14	4	50	95	1	16	4	26	3	50
TOLEDO	430	118	56	7	251	432	3	87	28	112	21	251

(Continúa al dorso)

CC.AA. Y/O PROVINCIAS	ENTRADA REVISIONES	REVISIONES EFECTUADAS					CAUSAS DE EXTINCIÓN DEL DERECHO					
		Sin Modif. Cuantía	Con Modif. Cuantía	Suspensión Pago	Extinción Derecho	TOTAL	Residencia	Personal	U.E.C.	Fallecimiento	Otras	TOTAL
<b>CATALUNYA</b>	<b>2.244</b>	<b>192</b>	<b>473</b>	<b>53</b>	<b>1.654</b>	<b>2.372</b>	<b>18</b>	<b>624</b>	<b>134</b>	<b>834</b>	<b>44</b>	<b>1.654</b>
BARCELONA	1.640	138	349	41	1.215	1.743	15	445	102	624	29	1.215
GIRONA	177	21	51	4	111	187	1	40	7	56	7	111
LLEIDA	156	7	21	2	131	161	1	70	10	47	3	131
TARRAGONA	271	26	52	6	197	281	1	69	15	107	5	197
<b>COMUNIDAD VALENCIANA</b>	<b>2.345</b>	<b>296</b>	<b>408</b>	<b>29</b>	<b>1.612</b>	<b>2.345</b>	<b>56</b>	<b>650</b>	<b>98</b>	<b>776</b>	<b>32</b>	<b>1.612</b>
ALICANTE	829	136	116	2	575	829	0	284	0	291	0	575
CASTELLÓN	184	1	51	10	120	182	0	33	15	56	16	120
VALENCIA	1.332	159	241	17	917	1.334	56	333	83	429	16	917
<b>EXTREMADURA</b>	<b>1.907</b>	<b>700</b>	<b>260</b>	<b>184</b>	<b>634</b>	<b>1.778</b>	<b>1</b>	<b>228</b>	<b>118</b>	<b>244</b>	<b>43</b>	<b>634</b>
BADAJOS	1.306	501	194	112	408	1.215	1	138	79	165	25	408
CÁCERES	601	199	66	72	226	563	0	90	39	79	18	226
<b>GALICIA</b>	<b>2.897</b>	<b>504</b>	<b>669</b>	<b>66</b>	<b>1.606</b>	<b>2.845</b>	<b>13</b>	<b>364</b>	<b>232</b>	<b>839</b>	<b>158</b>	<b>1.606</b>
A CORUÑA	1.493	480	270	18	725	1.493	10	254	65	336	60	725
LUGO	321	12	93	3	213	321	0	5	11	126	71	213
OURENSE	292	5	44	1	242	292	3	65	10	137	27	242
PONTEVEDRA	791	7	262	44	426	739	0	40	146	240	0	426
<b>MADRID</b>	<b>2.449</b>	<b>259</b>	<b>736</b>	<b>29</b>	<b>1.401</b>	<b>2.425</b>	<b>18</b>	<b>403</b>	<b>130</b>	<b>704</b>	<b>146</b>	<b>1.401</b>
<b>MURCIA</b>	<b>931</b>	<b>185</b>	<b>276</b>	<b>35</b>	<b>427</b>	<b>923</b>	<b>5</b>	<b>158</b>	<b>91</b>	<b>162</b>	<b>11</b>	<b>427</b>
<b>NAVARRA</b>	<b>256</b>	<b>11</b>	<b>76</b>	<b>4</b>	<b>165</b>	<b>256</b>	<b>0</b>	<b>51</b>	<b>14</b>	<b>88</b>	<b>12</b>	<b>165</b>
<b>PAÍS VASCO</b>	<b>195</b>	<b>3</b>	<b>10</b>	<b>11</b>	<b>186</b>	<b>210</b>	<b>5</b>	<b>35</b>	<b>50</b>	<b>86</b>	<b>10</b>	<b>186</b>
ARABA/ÁLAVA	56	0	0	0	56	56	5	0	25	25	1	56
GIPUZKOA	0	0	0	0	0	0	0	0	0	0	0	0
BIZKAIA	139	3	10	11	130	154	0	35	25	61	9	130
<b>LA RIOJA</b>	<b>138</b>	<b>33</b>	<b>23</b>	<b>12</b>	<b>74</b>	<b>142</b>	<b>0</b>	<b>27</b>	<b>8</b>	<b>37</b>	<b>2</b>	<b>74</b>
<b>CEUTA</b>	<b>293</b>	<b>188</b>	<b>53</b>	<b>12</b>	<b>40</b>	<b>293</b>	<b>1</b>	<b>7</b>	<b>0</b>	<b>29</b>	<b>3</b>	<b>40</b>
<b>MELILLA</b>	<b>132</b>	<b>2</b>	<b>65</b>	<b>3</b>	<b>62</b>	<b>132</b>	<b>11</b>	<b>4</b>	<b>3</b>	<b>41</b>	<b>3</b>	<b>62</b>
<b>TOTAL ESTADO</b>	<b>25.853</b>	<b>4.301</b>	<b>5.278</b>	<b>1.229</b>	<b>15.092</b>	<b>25.900</b>	<b>181</b>	<b>5.334</b>	<b>1.446</b>	<b>7.262</b>	<b>869</b>	<b>15.092</b>



**PENSIÓN NO CONTRIBUTIVA DE INVALIDEZ**  
**REVISIONES DE OFICIO E INSTANCIA DE PARTE**  
**DATOS DE GESTIÓN ACUMULADA CORRESPONDIENTES AL AÑO 2017 HASTA OCTUBRE**

CC.AA. Y/O PROVINCIAS	ENTRADA REVISIONES	REVISIONES EFECTUADAS								CAUSAS DE EXTINCIÓN DEL DERECHO						
		Sin Modif. Cuantía	Con Modif. Cuantía	Suspensión PNC		Compat. PNC 366	Recuperación Art. 363.1	Extinción Derecho	TOTAL	Residencia	Personal	U.E.C.	Grado	Fallecimiento	Otras	TOTAL
				Art. 363.1	Pago											
<b>ANDALUCÍA</b>	<b>6.939</b>	<b>2.045</b>	<b>1.571</b>	<b>164</b>	<b>67</b>	<b>10</b>	<b>173</b>	<b>2.689</b>	<b>6.719</b>	<b>13</b>	<b>737</b>	<b>131</b>	<b>191</b>	<b>1.234</b>	<b>383</b>	<b>2.689</b>
ALMERÍA	508	145	130	8	2	0	15	215	515	1	63	8	8	106	29	215
CÁDIZ	1.388	462	270	30	23	0	31	524	1.340	1	125	42	16	246	94	524
CÓRDOBA	700	303	142	13	9	0	15	243	725	0	61	6	31	102	43	243
GRANADA	674	252	133	23	2	0	31	246	687	0	62	16	22	111	35	246
HUELVA	499	103	157	16	1	0	13	211	501	7	62	6	15	97	24	211
JAÉN	334	85	84	8	1	0	11	162	351	0	32	4	12	73	41	162
MÁLAGA	1.529	389	290	30	17	8	24	543	1.301	1	190	24	24	246	58	543
SEVILLA	1.307	306	365	36	12	2	33	545	1.299	3	142	25	63	253	59	545
<b>ARAGÓN</b>	<b>547</b>	<b>104</b>	<b>104</b>	<b>14</b>	<b>29</b>	<b>44</b>	<b>25</b>	<b>223</b>	<b>543</b>	<b>0</b>	<b>35</b>	<b>18</b>	<b>6</b>	<b>73</b>	<b>91</b>	<b>223</b>
HUESCA	84	9	32	0	9	0	0	35	85	0	4	2	0	17	12	35
TERUEL	33	2	7	0	1	0	0	23	33	0	1	1	0	8	13	23
ZARAGOZA	430	93	65	14	19	44	25	165	425	0	30	15	6	48	66	165
<b>ASTURIAS</b>	<b>778</b>	<b>114</b>	<b>173</b>	<b>26</b>	<b>11</b>	<b>57</b>	<b>21</b>	<b>338</b>	<b>740</b>	<b>13</b>	<b>99</b>	<b>33</b>	<b>12</b>	<b>116</b>	<b>65</b>	<b>338</b>
<b>ILLES BALEARS</b>	<b>972</b>	<b>344</b>	<b>245</b>	<b>0</b>	<b>206</b>	<b>0</b>	<b>1</b>	<b>212</b>	<b>1.008</b>	<b>2</b>	<b>45</b>	<b>16</b>	<b>5</b>	<b>116</b>	<b>28</b>	<b>212</b>
<b>CANARIAS</b>	<b>3.590</b>	<b>1.189</b>	<b>607</b>	<b>0</b>	<b>491</b>	<b>143</b>	<b>0</b>	<b>1.115</b>	<b>3.545</b>	<b>8</b>	<b>334</b>	<b>47</b>	<b>16</b>	<b>558</b>	<b>152</b>	<b>1.115</b>
LAS PALMAS	1.426	515	167	0	371	10	0	453	1.516	3	124	25	10	226	65	453
S.C. TENERIFE	2.164	674	440	0	120	133	0	662	2.029	5	210	22	6	332	87	662
<b>CANTABRIA</b>	<b>673</b>	<b>193</b>	<b>150</b>	<b>0</b>	<b>74</b>	<b>10</b>	<b>58</b>	<b>188</b>	<b>673</b>	<b>20</b>	<b>53</b>	<b>12</b>	<b>0</b>	<b>76</b>	<b>27</b>	<b>188</b>
<b>CASTILLA Y LEÓN</b>	<b>2.075</b>	<b>489</b>	<b>549</b>	<b>40</b>	<b>126</b>	<b>129</b>	<b>69</b>	<b>666</b>	<b>2.068</b>	<b>2</b>	<b>200</b>	<b>80</b>	<b>13</b>	<b>231</b>	<b>140</b>	<b>666</b>
ÁVILA	181	77	27	1	18	0	0	64	187	0	36	9	0	13	6	64
BURGOS	228	42	70	8	14	11	0	83	228	0	20	5	0	37	21	83
LEÓN	300	48	76	8	17	9	3	123	284	1	35	8	2	51	26	123
PALENCIA	125	19	35	5	1	4	5	56	125	0	22	10	0	20	4	56
SALAMANCA	310	35	87	7	11	24	39	107	310	0	19	10	6	42	30	107
SEGOVIA	109	39	21	2	7	3	2	38	112	0	6	3	0	16	13	38
SORIA	60	10	13	1	2	13	1	20	60	0	5	1	1	4	9	20
VALLADOLID	532	131	146	8	44	65	19	119	532	0	35	29	3	31	21	119
ZAMORA	230	88	74	0	12	0	0	56	230	1	22	5	1	17	10	56
<b>CASTILLA-LA MANCHA</b>	<b>2.492</b>	<b>1.013</b>	<b>635</b>	<b>15</b>	<b>137</b>	<b>78</b>	<b>7</b>	<b>634</b>	<b>2.519</b>	<b>3</b>	<b>129</b>	<b>60</b>	<b>14</b>	<b>244</b>	<b>184</b>	<b>634</b>
ALBACETE	811	459	167	5	30	24	5	138	828	2	40	12	1	47	36	138
CIUDAD REAL	538	192	160	4	22	23	0	149	550	0	28	19	3	68	31	149
CUENCA	255	80	66	2	4	8	0	93	253	1	21	8	2	28	33	93
GUADALAJARA	201	40	65	2	12	20	0	61	200	0	14	2	2	20	23	61
TOLEDO	687	242	177	2	69	3	2	193	688	0	26	19	6	81	61	193

(Continúa al dorso)

CC.AA. Y/O PROVINCIAS	ENTRADA REVISIONES	REVISIONES EFECTUADAS							CAUSAS DE EXTINCIÓN DEL DERECHO							
		Sin Modif. Cuantía	Con Modif. Cuantía	Suspensión PNC		Compat. PNC 366	Recuperación Art. 363.1	Extinción Derecho	TOTAL	Residencia	Personal	U.E.C.	Grado	Fallecimiento	Otras	TOTAL
				Art. 363.1	Pago											
<b>CATALUNYA</b>	<b>3.667</b>	<b>452</b>	<b>1.033</b>	<b>567</b>	<b>0</b>	<b>0</b>	<b>0</b>	<b>1.752</b>	<b>3.804</b>	<b>8</b>	<b>358</b>	<b>129</b>	<b>80</b>	<b>811</b>	<b>366</b>	<b>1.752</b>
BARCELONA	2.560	317	732	301	0	0	0	1.277	2.627	7	265	92	47	613	253	1.277
GIRONA	286	44	64	27	0	0	0	140	275	0	28	7	11	61	33	140
LLEIDA	202	29	64	57	0	0	0	83	233	0	15	6	2	35	25	83
TARRAGONA	619	62	173	182	0	0	0	252	669	1	50	24	20	102	55	252
<b>COMUNIDAD VALENCIANA</b>	<b>2.469</b>	<b>287</b>	<b>632</b>	<b>27</b>	<b>144</b>	<b>72</b>	<b>23</b>	<b>1.302</b>	<b>2.487</b>	<b>6</b>	<b>380</b>	<b>83</b>	<b>104</b>	<b>589</b>	<b>140</b>	<b>1.302</b>
ALICANTE	544	53	101	10	9	43	4	324	544	0	128	2	5	189	0	324
CASTELLÓN	420	8	117	7	32	23	19	216	422	0	53	37	11	58	57	216
VALENCIA	1.505	226	414	10	103	6	0	762	1.521	6	199	44	88	342	83	762
<b>EXTREMADURA</b>	<b>2.230</b>	<b>817</b>	<b>463</b>	<b>18</b>	<b>206</b>	<b>31</b>	<b>20</b>	<b>364</b>	<b>1.919</b>	<b>0</b>	<b>94</b>	<b>61</b>	<b>4</b>	<b>144</b>	<b>61</b>	<b>364</b>
BADAJOS	1.682	600	351	13	160	20	10	265	1.419	0	75	48	3	96	43	265
CÁCERES	548	217	112	5	46	11	10	99	500	0	19	13	1	48	18	99
<b>GALICIA</b>	<b>2.975</b>	<b>710</b>	<b>803</b>	<b>51</b>	<b>100</b>	<b>31</b>	<b>22</b>	<b>1.258</b>	<b>2.975</b>	<b>0</b>	<b>233</b>	<b>159</b>	<b>44</b>	<b>572</b>	<b>250</b>	<b>1.258</b>
A CORUÑA	1.483	584	264	36	29	27	12	531	1.483	0	152	37	15	226	101	531
LUGO	261	34	54	6	9	4	2	152	261	0	3	5	4	68	72	152
OURENSE	379	83	77	9	0	0	8	202	379	0	27	2	0	96	77	202
PONTEVEDRA	852	9	408	0	62	0	0	373	852	0	51	115	25	182	0	373
<b>MADRID</b>	<b>2.475</b>	<b>352</b>	<b>824</b>	<b>63</b>	<b>81</b>	<b>146</b>	<b>6</b>	<b>1.003</b>	<b>2.475</b>	<b>3</b>	<b>204</b>	<b>190</b>	<b>63</b>	<b>387</b>	<b>156</b>	<b>1.003</b>
<b>MURCIA</b>	<b>1.825</b>	<b>707</b>	<b>501</b>	<b>19</b>	<b>33</b>	<b>42</b>	<b>28</b>	<b>553</b>	<b>1.883</b>	<b>3</b>	<b>130</b>	<b>89</b>	<b>33</b>	<b>213</b>	<b>85</b>	<b>553</b>
<b>NAVARRA</b>	<b>153</b>	<b>0</b>	<b>62</b>	<b>8</b>	<b>0</b>	<b>4</b>	<b>6</b>	<b>73</b>	<b>153</b>	<b>0</b>	<b>26</b>	<b>14</b>	<b>4</b>	<b>22</b>	<b>7</b>	<b>73</b>
<b>PAÍS VASCO</b>	<b>212</b>	<b>0</b>	<b>7</b>	<b>11</b>	<b>18</b>	<b>0</b>	<b>5</b>	<b>165</b>	<b>206</b>	<b>12</b>	<b>29</b>	<b>29</b>	<b>11</b>	<b>66</b>	<b>18</b>	<b>165</b>
ÁLAVA	55	0	0	0	0	0	0	49	49	12	0	15	2	12	8	49
GUIPÚZCOA	0	0	0	0	0	0	0	0	0	0	0	0	0	0	0	0
VIZCAYA	157	0	7	11	18	0	5	116	157	0	29	14	9	54	10	116
<b>LA RIOJA</b>	<b>148</b>	<b>25</b>	<b>39</b>	<b>2</b>	<b>7</b>	<b>9</b>	<b>16</b>	<b>50</b>	<b>148</b>	<b>0</b>	<b>11</b>	<b>0</b>	<b>0</b>	<b>26</b>	<b>13</b>	<b>50</b>
<b>CEUTA</b>	<b>594</b>	<b>307</b>	<b>176</b>	<b>12</b>	<b>23</b>	<b>6</b>	<b>11</b>	<b>59</b>	<b>594</b>	<b>3</b>	<b>11</b>	<b>13</b>	<b>2</b>	<b>30</b>	<b>0</b>	<b>59</b>
<b>MELILLA</b>	<b>521</b>	<b>57</b>	<b>297</b>	<b>18</b>	<b>28</b>	<b>22</b>	<b>6</b>	<b>93</b>	<b>521</b>	<b>10</b>	<b>13</b>	<b>15</b>	<b>2</b>	<b>36</b>	<b>17</b>	<b>93</b>

<b>TOTAL ESTADO</b>	<b>35.335</b>	<b>9.205</b>	<b>8.871</b>	<b>1.055</b>	<b>1.781</b>	<b>834</b>	<b>497</b>	<b>12.737</b>	<b>34.980</b>	<b>106</b>	<b>3.121</b>	<b>1.179</b>	<b>604</b>	<b>5.544</b>	<b>2.183</b>	<b>12.737</b>
---------------------	---------------	--------------	--------------	--------------	--------------	------------	------------	---------------	---------------	------------	--------------	--------------	------------	--------------	--------------	---------------

**TOTAL PENSIONES NO CONTRIBUTIVAS**  
**REVISIONES DE OFICIO E INSTANCIA DE PARTE**  
**DATOS DE GESTIÓN ACUMULADA CORRESPONDIENTES AL AÑO 2017 HASTA OCTUBRE**

CC.AA. Y/O PROVINCIAS	ENTRADA REVISIONES	REVISIONES EFECTUADAS								CAUSAS DE EXTINCIÓN DEL DERECHO						
		Sin Modif. Cuantía	Con Modif. Cuantía	Suspensión PNC		Compat. PNC 366	Recuperación Art. 363.1	Extinción Derecho	TOTAL	Residencia	Personal	U.E.C.	Grado	Fallecimiento	Otras	TOTAL
				Art. 363.1	Pago											
<b>ANDALUCÍA</b>	<b>11.844</b>	<b>2.707</b>	<b>2.378</b>	<b>164</b>	<b>108</b>	<b>10</b>	<b>173</b>	<b>5.956</b>	<b>11.496</b>	<b>22</b>	<b>2.042</b>	<b>349</b>	<b>191</b>	<b>2.789</b>	<b>563</b>	<b>5.956</b>
ALMERÍA	816	181	180	8	7	0	15	436	827	2	164	18	8	203	41	436
CÁDIZ	2.357	672	423	30	34	0	31	1.106	2.296	4	350	100	16	501	135	1.106
CÓRDOBA	1.197	387	263	13	12	0	15	556	1.246	1	194	33	31	233	64	556
GRANADA	1.017	280	187	23	3	0	31	505	1.029	1	181	35	22	223	43	505
HUELVA	754	123	200	16	2	0	13	400	754	8	131	19	15	195	32	400
JAÉN	625	100	110	8	5	0	11	411	645	0	145	17	12	188	49	411
MÁLAGA	2.643	537	446	30	31	8	24	1.200	2.276	3	419	41	24	608	105	1.200
SEVILLA	2.435	427	569	36	14	2	33	1.342	2.423	3	458	86	63	638	94	1.342
<b>ARAGÓN</b>	<b>1.143</b>	<b>153</b>	<b>189</b>	<b>14</b>	<b>48</b>	<b>44</b>	<b>25</b>	<b>663</b>	<b>1.136</b>	<b>4</b>	<b>218</b>	<b>53</b>	<b>6</b>	<b>252</b>	<b>130</b>	<b>663</b>
HUESCA	182	9	46	0	15	0	0	113	183	0	39	6	0	52	16	113
TERUEL	80	3	12	0	1	0	0	64	80	0	16	5	0	20	23	64
ZARAGOZA	881	141	131	14	32	44	25	486	873	4	163	42	6	180	91	486
<b>ASTURIAS</b>	<b>1.285</b>	<b>150</b>	<b>308</b>	<b>26</b>	<b>15</b>	<b>57</b>	<b>21</b>	<b>658</b>	<b>1.235</b>	<b>15</b>	<b>208</b>	<b>64</b>	<b>12</b>	<b>264</b>	<b>95</b>	<b>658</b>
<b>ILLES BALEARS</b>	<b>1.722</b>	<b>494</b>	<b>386</b>	<b>0</b>	<b>399</b>	<b>0</b>	<b>1</b>	<b>481</b>	<b>1.761</b>	<b>7</b>	<b>137</b>	<b>39</b>	<b>5</b>	<b>244</b>	<b>49</b>	<b>481</b>
<b>CANARIAS</b>	<b>5.443</b>	<b>1.511</b>	<b>937</b>	<b>0</b>	<b>895</b>	<b>143</b>	<b>0</b>	<b>2.160</b>	<b>5.646</b>	<b>22</b>	<b>674</b>	<b>76</b>	<b>16</b>	<b>1.173</b>	<b>199</b>	<b>2.160</b>
<b>LAS PALMAS</b>	<b>2.309</b>	<b>705</b>	<b>266</b>	<b>0</b>	<b>731</b>	<b>10</b>	<b>0</b>	<b>897</b>	<b>2.609</b>	<b>7</b>	<b>288</b>	<b>39</b>	<b>10</b>	<b>464</b>	<b>89</b>	<b>897</b>
<b>S.C. TENERIFE</b>	<b>3.134</b>	<b>806</b>	<b>671</b>	<b>0</b>	<b>164</b>	<b>133</b>	<b>0</b>	<b>1.263</b>	<b>3.037</b>	<b>15</b>	<b>386</b>	<b>37</b>	<b>6</b>	<b>709</b>	<b>110</b>	<b>1.263</b>
<b>CANTABRIA</b>	<b>1.077</b>	<b>253</b>	<b>241</b>	<b>0</b>	<b>104</b>	<b>10</b>	<b>58</b>	<b>411</b>	<b>1.077</b>	<b>20</b>	<b>149</b>	<b>33</b>	<b>0</b>	<b>170</b>	<b>39</b>	<b>411</b>
<b>CASTILLA Y LEÓN</b>	<b>3.780</b>	<b>741</b>	<b>969</b>	<b>40</b>	<b>202</b>	<b>129</b>	<b>69</b>	<b>1.611</b>	<b>3.761</b>	<b>13</b>	<b>595</b>	<b>223</b>	<b>13</b>	<b>617</b>	<b>150</b>	<b>1.611</b>
ÁVILA	291	106	38	1	24	0	0	127	296	1	60	18	0	38	10	127
BURGOS	332	55	79	8	20	11	0	159	332	0	55	11	0	72	21	159
LEÓN	506	69	109	8	24	9	3	257	479	9	80	27	2	112	27	257
PALENCIA	220	25	49	5	3	4	5	129	220	1	56	15	0	52	5	129
SALAMANCA	615	63	142	7	13	24	39	327	615	1	120	36	6	134	30	327
SEGOVIA	176	58	32	2	16	3	2	66	179	0	20	11	0	21	14	66
SORIA	103	18	15	1	3	13	1	52	103	0	19	4	1	18	10	52
VALLADOLID	1.143	224	396	8	84	65	19	347	1.143	0	120	82	3	120	22	347
ZAMORA	394	123	109	0	15	0	0	147	394	1	65	19	1	50	11	147
<b>CASTILLA-LA MANCHA</b>	<b>3.838</b>	<b>1.410</b>	<b>855</b>	<b>15</b>	<b>161</b>	<b>78</b>	<b>7</b>	<b>1.356</b>	<b>3.882</b>	<b>11</b>	<b>392</b>	<b>128</b>	<b>14</b>	<b>561</b>	<b>250</b>	<b>1.356</b>
ALBACETE	1.202	638	234	5	40	24	5	283	1.229	5	99	26	1	107	45	283
CIUDAD REAL	873	252	230	4	25	23	0	352	886	1	95	37	3	164	52	352
CUENCA	353	93	79	2	4	8	0	166	352	1	55	12	2	51	45	166
GUADALAJARA	293	67	79	2	16	20	0	111	295	1	30	6	2	46	26	111
TOLEDO	1.117	360	233	2	76	3	2	444	1.120	3	113	47	6	193	82	444

(Continúa al dorso)

CC.AA. Y/O PROVINCIAS	ENTRADA REVISIONES	REVISIONES EFECTUADAS							CAUSAS DE EXTINCIÓN DEL DERECHO							
		Sin Modif. Cuantía	Con Modif. Cuantía	Suspensión PNC		Compat. PNC 366	Recuperación Art. 363.1	Extinción Derecho	TOTAL	Residencia	Personal	U.E.C.	Grado	Fallecimiento	Otras	TOTAL
				Art. 363.1	Pago											
<b>CATALUNYA</b>	<b>5.911</b>	<b>644</b>	<b>1.506</b>	<b>567</b>	<b>53</b>	<b>0</b>	<b>0</b>	<b>3.406</b>	<b>6.176</b>	<b>26</b>	<b>982</b>	<b>263</b>	<b>80</b>	<b>1.645</b>	<b>410</b>	<b>3.406</b>
BARCELONA	4.200	455	1.081	301	41	0	0	2.492	4.370	22	710	194	47	1.237	282	2.492
GIRONA	463	65	115	27	4	0	0	251	462	1	68	14	11	117	40	251
LLEIDA	358	36	85	57	2	0	0	214	394	1	85	16	2	82	28	214
TARRAGONA	890	88	225	182	6	0	0	449	950	2	119	39	20	209	60	449
<b>COMUNIDAD VALENCIANA</b>	<b>4.814</b>	<b>583</b>	<b>1.040</b>	<b>27</b>	<b>173</b>	<b>72</b>	<b>23</b>	<b>2.914</b>	<b>4.832</b>	<b>62</b>	<b>1.030</b>	<b>181</b>	<b>104</b>	<b>1.365</b>	<b>172</b>	<b>2.914</b>
ALICANTE	1.373	189	217	10	11	43	4	899	1.373	0	412	2	5	480	0	899
CASTELLÓN	604	9	168	7	42	23	19	336	604	0	86	52	11	114	73	336
VALENCIA	2.837	385	655	10	120	6	0	1.679	2.855	62	532	127	88	771	99	1.679
<b>EXTREMADURA</b>	<b>4.137</b>	<b>1.517</b>	<b>723</b>	<b>18</b>	<b>390</b>	<b>31</b>	<b>20</b>	<b>998</b>	<b>3.697</b>	<b>1</b>	<b>322</b>	<b>179</b>	<b>4</b>	<b>388</b>	<b>104</b>	<b>998</b>
BADAJOS	2.988	1.101	545	13	272	20	10	673	2.634	1	213	127	3	261	68	673
CÁCERES	1.149	416	178	5	118	11	10	325	1.063	0	109	52	1	127	36	325
<b>GALICIA</b>	<b>5.872</b>	<b>1.214</b>	<b>1.472</b>	<b>51</b>	<b>166</b>	<b>31</b>	<b>22</b>	<b>2.864</b>	<b>5.820</b>	<b>13</b>	<b>597</b>	<b>391</b>	<b>44</b>	<b>1.411</b>	<b>408</b>	<b>2.864</b>
A CORUÑA	2.976	1.064	534	36	47	27	12	1.256	2.976	10	406	102	15	562	161	1.256
LUGO	582	46	147	6	12	4	2	365	582	0	8	16	4	194	143	365
OURENSE	671	88	121	9	1	0	8	444	671	3	92	12	0	233	104	444
PONTEVEDRA	1.643	16	670	0	106	0	0	799	1.591	0	91	261	25	422	0	799
<b>MADRID</b>	<b>4.924</b>	<b>611</b>	<b>1.560</b>	<b>63</b>	<b>110</b>	<b>146</b>	<b>6</b>	<b>2.404</b>	<b>4.900</b>	<b>21</b>	<b>607</b>	<b>320</b>	<b>63</b>	<b>1.091</b>	<b>302</b>	<b>2.404</b>
<b>MURCIA</b>	<b>2.756</b>	<b>892</b>	<b>777</b>	<b>19</b>	<b>68</b>	<b>42</b>	<b>28</b>	<b>980</b>	<b>2.806</b>	<b>8</b>	<b>288</b>	<b>180</b>	<b>33</b>	<b>375</b>	<b>96</b>	<b>980</b>
<b>NAVARRA</b>	<b>409</b>	<b>11</b>	<b>138</b>	<b>8</b>	<b>4</b>	<b>4</b>	<b>6</b>	<b>238</b>	<b>409</b>	<b>0</b>	<b>77</b>	<b>28</b>	<b>4</b>	<b>110</b>	<b>19</b>	<b>238</b>
<b>PAÍS VASCO</b>	<b>407</b>	<b>3</b>	<b>17</b>	<b>11</b>	<b>29</b>	<b>0</b>	<b>5</b>	<b>351</b>	<b>416</b>	<b>17</b>	<b>64</b>	<b>79</b>	<b>11</b>	<b>152</b>	<b>28</b>	<b>351</b>
ÁLAVA	111	0	0	0	0	0	0	105	105	17	0	40	2	37	9	105
GUIPÚZCOA	0	0	0	0	0	0	0	0	0	0	0	0	0	0	0	0
VIZCAYA	296	3	17	11	29	0	5	246	311	0	64	39	9	115	19	246
<b>LA RIOJA</b>	<b>286</b>	<b>58</b>	<b>62</b>	<b>2</b>	<b>19</b>	<b>9</b>	<b>16</b>	<b>124</b>	<b>290</b>	<b>0</b>	<b>38</b>	<b>8</b>	<b>0</b>	<b>63</b>	<b>15</b>	<b>124</b>
<b>CEUTA</b>	<b>887</b>	<b>495</b>	<b>229</b>	<b>12</b>	<b>35</b>	<b>6</b>	<b>11</b>	<b>99</b>	<b>887</b>	<b>4</b>	<b>18</b>	<b>13</b>	<b>2</b>	<b>59</b>	<b>3</b>	<b>99</b>
<b>MELILLA</b>	<b>653</b>	<b>59</b>	<b>362</b>	<b>18</b>	<b>31</b>	<b>22</b>	<b>6</b>	<b>155</b>	<b>653</b>	<b>21</b>	<b>17</b>	<b>18</b>	<b>2</b>	<b>77</b>	<b>20</b>	<b>155</b>

<b>TOTAL ESTADO</b>	<b>61.188</b>	<b>13.506</b>	<b>14.149</b>	<b>1.055</b>	<b>3.010</b>	<b>834</b>	<b>497</b>	<b>27.829</b>	<b>60.880</b>	<b>287</b>	<b>8.455</b>	<b>2.625</b>	<b>604</b>	<b>12.806</b>	<b>3.052</b>	<b>27.829</b>
---------------------	---------------	---------------	---------------	--------------	--------------	------------	------------	---------------	---------------	------------	--------------	--------------	------------	---------------	--------------	---------------

## **2 Prestaciones sociales y económicas para personas con discapacidad**

**Informe del seguimiento y evolución de la gestión de las prestaciones para personas con discapacidad**

## 2.1 Introducción

El seguimiento y la evolución de la gestión y el pago de la nómina de las Prestaciones Sociales y Económicas para personas con discapacidad, contempladas en el Texto Refundido de la Ley General de derechos de las personas con discapacidad y de su inclusión social, aprobado por el Real Decreto Legislativo 1/2013, de 29 de noviembre y reguladas por el Real Decreto 383/1984, de 1 de febrero, parte de la información facilitada por los distintos órganos gestores de las Comunidades Autónomas y por las Direcciones Territoriales del Imserso de Ceuta y Melilla, y se articula como se detalla a continuación:

- Datos de la gestión y de la nómina mensual.
- Datos de la gestión y de la nómina del año 2017, comprendiendo la realizada hasta el mes de referencia.
- Datos sobre la nómina de pago y número de beneficiarios desde el año 2010.

La información que este apartado del informe suministra hace referencia a los siguientes aspectos:

- Nóminas: situación y evolución de los beneficiarios, del número de subsidios que disfrutaban y de sus importes mensuales. Todo ello teniendo en cuenta que una amplia mayoría de aquellos continúan siéndolo de uno o de los dos subsidios suprimidos por la Ley 26/1990 - Subsidios de Garantía de Ingresos Mínimos (SGIM) y por Ayuda de Tercera Persona (SATP) -, en aplicación de lo establecido en la Disposición Transitoria vigésima quinta de la Ley General de la Seguridad Social. Se ofrece también información sobre el número de personas que disfrutaban de Asistencia Sanitaria y Prestación Farmacéutica (ASPF) y sobre el movimiento de beneficiarios, con especial incidencia, en este caso, en el número de aquellos que han optado por alguna prestación no contributiva.
- Gestión en trámite inicial: recoge la situación y la evolución de la gestión de las dos prestaciones vigentes tras la entrada en vigor de la Ley 26/1990, de 20 de diciembre: Subsidio de Movilidad y Compensación para Gastos de Transporte (SMGT) y Asistencia Sanitaria y Prestación Farmacéutica (ASPF).
- Gestión de las revisiones iniciadas, de oficio o a instancia de parte, respecto a todas las prestaciones sociales y económicas para personas con discapacidad.

## 2.2 Situación y evolución de los beneficiarios, número de prestaciones e importes de las nóminas

La Ley 3/2017, de 27 de junio, de Presupuestos Generales del Estado para el año 2017, ha fijado las cuantías vigentes para el año 2017 de los subsidios económicos para personas con discapacidad regulados por el Real Decreto 383/1984, de 1 de febrero, quedando fijadas en los importes mensuales siguientes:

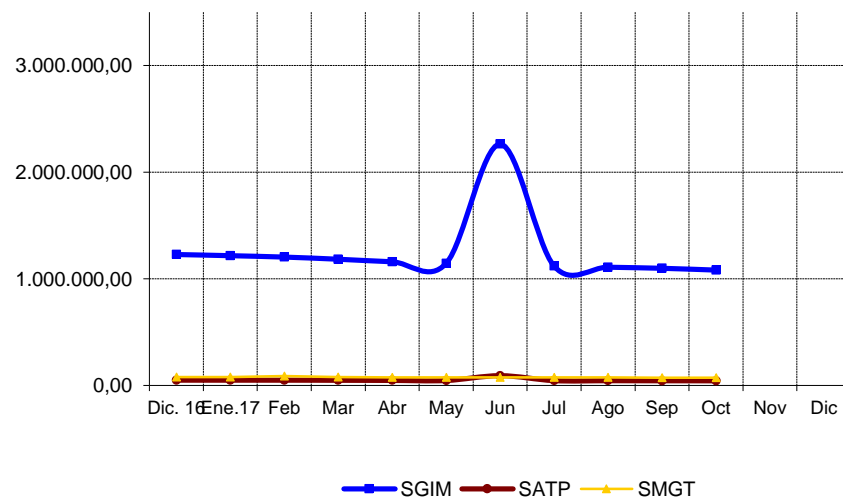
- Subsidio de Garantía de Ingresos Mínimos SGIM (14 pagas /año): 149,86 euros.
- Subsidio por Ayuda de Tercera Persona SATP (14 pagas /año): 58,45 euros.
- Subsidio de Movilidad y Compensación para Gastos de Transporte SMGT (12 pagas /año): 63,50 euros.

De acuerdo con la información facilitada por el Área de Informática del Inersso sobre los datos de nómina, así como por los órganos gestores de las Comunidades Autónomas de Navarra y del País Vasco, el número de beneficiarios distintos en el mes de octubre asciende a 14.980, un 1,01 % menos que en el mes anterior. El número total de prestaciones reconocidas asciende a 16.151, cifra ésta superior a la de los beneficiarios distintos, ya que una misma persona puede tener reconocido el derecho a más de una prestación. Del total de prestaciones, 9.094 son de naturaleza económica, de las que el 79,50 % corresponde al SGIM, el 8,15 % al SATP y el 12,35 % restante al SMGT. Por último, la prestación de ASPF la tenían reconocida un total de 7.057 personas, un 0,40 % menos que en el mes anterior.

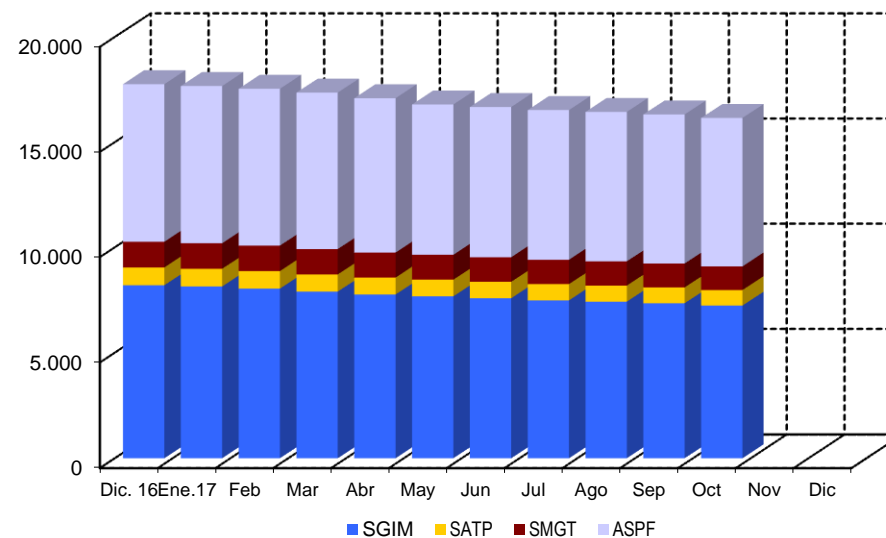
El siguiente cuadro refleja los datos básicos señalados de la nómina:

<b>NÓMINA DE OCTUBRE</b>	<b>BENEFICIARIOS DISTINTOS</b>	<b>SGIM</b>	<b>SATP</b>	<b>SMGT</b>	<b>ASPF</b>	<b>TOTAL PRESTACIONES</b>
<b>BENEFICIARIOS</b>	14.980	7.230	741	1.123	7.057	<b>16.151</b>
<b>IMPORTE</b>		1.081.464,76	43.369,92	72.727,56		<b>1.197.562,24</b>

Evolución importes nóminas mensuales



Evolución número prestaciones





El importe de la nómina del mes de octubre ha ascendido a un total de 1.197.562,24 euros, correspondiendo el 90,31 % al SGIM.

Finalmente, y conforme a la información disponible, los datos sobre el perfil tipo del beneficiario de prestaciones sociales y económicas para personas con discapacidad muestran un predominio de las mujeres sobre los hombres - en una proporción de 3 a 1 -, si bien la superioridad femenina no se manifiesta, aunque por escaso margen, entre los titulares menores de 45 años. Esta mujer tipo, con discapacidad de tipo físico, cuya edad es superior a los 80 años, convive preferentemente integrada en una unidad familiar de la que depende económicamente.

### **2.3 Situación y evolución de la gestión en trámite inicial**

Como se ha señalado en la introducción de este informe, el volumen de la gestión de las prestaciones sociales y económicas para personas con discapacidad contempladas en el Real Decreto 383/1984, de 1 de febrero, se vio muy reducido tras la entrada en vigor de la Ley 26/1990, de 20 de diciembre, que suprimió los subsidios de Garantía de Ingresos Mínimos y por Ayuda de Tercera Persona. Los datos de la gestión de las solicitudes presentadas, resueltas, aprobadas y el índice de reconocimiento de las dos prestaciones vigentes (SMGT y ASPF), correspondientes al mes de octubre se recogen en los anexos 58 a 61.

### **2.4 Seguimiento de la gestión derivada de las revisiones de oficio y a instancia de parte**

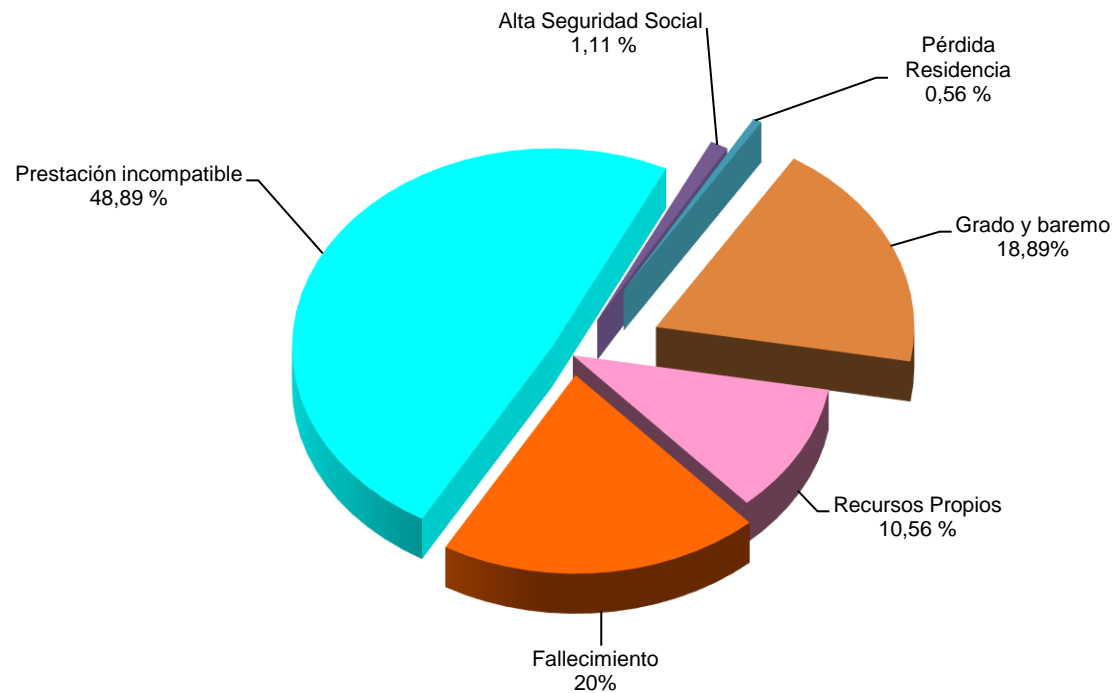
La revisión de oficio es la iniciada por el órgano gestor cuando, como resultado de las medidas de control disponibles o implantadas, conoce cualquier dato o información que pueda producir o haya producido una variación sobrevenida en los requisitos, y ello pueda dar lugar a la modificación de la cuantía o a la suspensión o extinción del derecho a la prestación, procediendo, en su caso, el abono de los atrasos o la reclamación de las cantidades indebidamente percibidas. Por otro lado, las revisiones a instancia de parte se inician cuando el interesado, en cumplimiento de sus obligaciones, comunica al órgano gestor cualquier variación sobrevenida en su situación que pudiera tener incidencia en el derecho o en la cuantía reconocida de la prestación, siendo sus efectos resultantes idénticos a los ya indicados para las revisiones de oficio.

Los datos correspondientes al mes de octubre se refieren al detalle de las situaciones finales derivadas de los procesos de revisión, cuyas cifras se reflejan en los anexos 62 a 71. Del análisis de los mismos, es posible obtener las siguientes conclusiones:

- ✓ Se han emitido en el mes 184 resoluciones en las que se ha modificado la cuantía, se ha suspendido o se ha extinguido el derecho a alguna de las prestaciones, de las que el 54,35 % se corresponde con el subsidio de ASPF.
- ✓ No se ha realizado ninguna modificación de cuantía del SGIM.
- ✓ Se han llevado a cabo 4 suspensiones de las prestaciones, sin que se haya declarado ninguna suspensión por haber iniciado el beneficiario de SGIM una actividad laboral.

- ✓ Se ha extinguido el derecho de 180 prestaciones, de las que el 55,56 % corresponde a la ASPF. El siguiente gráfico refleja los distintos motivos de extinción en el total de prestaciones. Las causas principales, cuantitativamente, de la pérdida del derecho están sustentadas, por este orden, en que el beneficiario sea titular de alguna prestación de análoga naturaleza y finalidad y de superior cuantía, en segundo lugar, en el fallecimiento del titular y en tercero, en el grado y baremo de la discapacidad del beneficiario, teniendo el resto de causas de extinción una relevancia minoritaria.

**Causas de Extinción prestaciones sociales y económicas para personas con discapacidad**



# **A n e x o s**

**2a Número de beneficiarios, prestaciones e importes de las nóminas**

**PRESTACIONES DEL REAL DECRETO 383/1984, DE 1 DE FEBRERO  
EVOLUCIÓN DE LOS BENEFICIARIOS E IMPORTES DE LAS NÓMINAS**

**TOTAL ESTADO  
CON NAVARRA Y EL PAÍS VASCO**

MENSUALIDADES	NUMERO DE BENEFICIARIOS DISTINTOS	SGIM		SATP		SMGT		TOTAL		ASPF
		NÚMERO DE PRESTACIONES	IMPORTE BRUTO	NÚMERO DE PRESTACIONES	IMPORTE BRUTO	NÚMERO DE PRESTACIONES	IMPORTE BRUTO	NÚMERO DE PRESTACIONES	IMPORTE BRUTO	NÚMERO DE PRESTACIONES
AÑO 2010	33.294	20.509	46.148.475,09	2.336	2.119.486,15	2.082	1.579.280,12	24.927	49.847.241,36	12.050
AÑO 2011	29.743	17.608	39.464.541,10	1.907	1.698.558,64	1.802	1.421.894,88	21.317	42.584.994,62	11.512
AÑO 2012	26.210	15.074	33.698.569,77	1.601	1.412.132,51	1.641	1.304.356,20	18.316	36.415.058,48	10.567
AÑO 2013	23.215	12.960	28.912.773,95	1.341	1.180.157,55	1.556	1.215.199,20	15.857	31.308.130,70	9.509
AÑO 2014	20.187	11.143	24.870.951,48	1.144	1.005.047,72	1.456	1.154.950,30	13.743	27.030.949,50	8.269
AÑO 2015	18.271	9.577	21.304.512,47	992	855.708,37	1.367	1.093.624,60	11.936	23.253.845,44	7.912
AÑO 2016	16.412	8.199	18.341.052,62	845	745.208,74	1.219	1.003.934,49	10.263	20.090.195,85	7.494
<b>AÑO 2017</b>										
ENERO	16.336	8.140	1.216.601,53	841	49.331,83	1.214	77.692,36	10.195	1.343.625,72	7.474
FEBRERO	16.219	8.039	1.203.449,26	833	49.390,28	1.210	77.566,56	10.082	1.330.406,10	7.457
MARZO	16.061	7.895	1.183.352,44	819	48.396,63	1.205	78.135,86	9.919	1.309.884,93	7.436
ABRIL	15.822	7.759	1.159.510,76	804	47.081,50	1.189	76.363,46	9.752	1.282.955,72	7.339
MAYO	15.540	7.673	1.145.024,29	792	46.292,43	1.181	75.351,26	9.646	1.266.667,98	7.148
JUNIO *	15.427	7.579	2.262.544,87	784	91.649,66	1.166	75.097,66	9.529	2.429.292,19	7.143
JULIO	15.303	7.481	1.118.846,91	771	45.064,97	1.159	75.505,36	9.411	1.239.417,24	7.116
AGOSTO	15.231	7.418	1.108.517,74	763	44.597,37	1.153	74.441,26	9.334	1.227.556,37	7.106
SEPTIEMBRE	15.133	7.343	1.098.531,67	751	43.895,37	1.137	72.410,66	9.231	1.214.837,70	7.085
OCTUBRE	14.980	7.230	1.081.464,76	741	43.369,92	1.123	72.727,56	9.094	1.197.562,24	7.057
NOVIEMBRE *										
DICIEMBRE										
<b>TOTAL AÑO 2017</b>			<b>12.577.844,23</b>		<b>509.069,96</b>		<b>755.292,00</b>		<b>13.842.206,19</b>	

\* En SGIM y SATP, junto a la mensualidad se abona una paga extra

## PRESTACIONES DEL REAL DECRETO 383/1984, DE 1 DE FEBRERO

### BENEFICIARIOS E IMPORTE DE LA NÓMINA

### OCTUBRE

CC.AA. Y/O PROVINCIAS	NÚMERO DE BENEFICIARIOS DISTINTOS	SGIM		SATP		SMGT		T O T A L		ASPF
		NÚMERO DE PRESTACIONES	IMPORTE BRUTO	NÚMERO DE PRESTACIONES	IMPORTE BRUTO	NÚMERO DE PRESTACIONES	IMPORTE BRUTO	NÚMERO DE PRESTACIONES	IMPORTE BRUTO	NÚMERO DE PRESTACIONES
<b>ANDALUCÍA</b>	<b>2.379</b>	<b>1.704</b>	<b>255.088,76</b>	<b>189</b>	<b>11.105,50</b>	<b>126</b>	<b>8.191,30</b>	<b>2.019</b>	<b>274.385,56</b>	<b>655</b>
ALMERÍA	498	418	62.172,23	28	1.636,60	38	2.413,00	484	66.221,83	52
CÁDIZ	255	171	25.626,06	23	1.344,35	20	1.270,00	214	28.240,41	79
CÓRDOBA	121	97	14.536,42	17	993,65	7	634,80	121	16.164,87	20
GRANADA	151	56	8.334,31	12	701,40	6	381,00	74	9.416,71	97
HUELVA	69	42	6.193,69	6	350,70	4	254,00	52	6.798,39	24
JAÉN	126	106	15.640,57	11	642,95	5	317,50	122	16.601,02	22
MÁLAGA	968	697	105.051,86	78	4.617,55	26	1.651,00	801	111.320,41	310
SEVILLA	191	117	17.533,62	14	818,30	20	1.270,00	151	19.621,92	51
<b>ARAGÓN</b>	<b>367</b>	<b>195</b>	<b>29.222,70</b>	<b>16</b>	<b>935,20</b>	<b>32</b>	<b>2.032,00</b>	<b>243</b>	<b>32.189,90</b>	<b>152</b>
HUESCA	47	24	3.596,64	2	116,90	0	0,00	26	3.713,54	23
TERUEL	25	16	2.397,76	1	58,45	4	254,00	21	2.710,21	5
ZARAGOZA	295	155	23.228,30	13	759,85	28	1.778,00	196	25.766,15	124
<b>ASTURIAS</b>	<b>508</b>	<b>331</b>	<b>49.501,90</b>	<b>20</b>	<b>1.169,00</b>	<b>21</b>	<b>1.333,50</b>	<b>372</b>	<b>52.004,40</b>	<b>164</b>
<b>ILLES BALEARS</b>	<b>88</b>	<b>85</b>	<b>12.738,10</b>	<b>11</b>	<b>642,95</b>	<b>5</b>	<b>317,50</b>	<b>101</b>	<b>13.698,55</b>	<b>1</b>
<b>CANARIAS</b>	<b>156</b>	<b>47</b>	<b>7.043,42</b>	<b>9</b>	<b>526,05</b>	<b>29</b>	<b>1.841,50</b>	<b>85</b>	<b>9.410,97</b>	<b>84</b>
LAS PALMAS	92	10	1.498,60	1	58,45	17	1.079,50	28	2.636,55	68
S.C. TENERIFE	64	37	5.544,82	8	467,60	12	762,00	57	6.774,42	16
<b>CANTABRIA</b>	<b>508</b>	<b>145</b>	<b>21.729,70</b>	<b>23</b>	<b>1.344,35</b>	<b>15</b>	<b>952,50</b>	<b>183</b>	<b>24.026,55</b>	<b>355</b>
<b>CASTILLA Y LEÓN</b>	<b>1.790</b>	<b>637</b>	<b>94.908,74</b>	<b>91</b>	<b>5.318,95</b>	<b>56</b>	<b>3.937,00</b>	<b>784</b>	<b>104.164,69</b>	<b>1.124</b>
ÁVILA	287	53	7.942,58	15	876,75	4	635,00	72	9.454,33	231
BURGOS	77	49	7.343,14	5	292,25	9	571,50	63	8.206,89	20
LEÓN	578	146	21.446,25	11	642,95	9	571,50	166	22.660,70	426
PALENCIA	151	49	7.343,14	6	350,70	8	508,00	63	8.201,84	97
SALAMANCA	377	89	13.337,54	12	701,40	4	254,00	105	14.292,94	289
SEGOVIA	63	45	6.642,87	13	759,85	4	254,00	62	7.656,72	19
SORIA	37	30	4.477,86	4	233,80	2	127,00	36	4.838,66	7
VALLADOLID	146	120	17.983,20	9	526,05	8	508,00	137	19.017,25	20
ZAMORA	74	56	8.392,16	16	935,20	8	508,00	80	9.835,36	15
<b>CASTILLA-LA MANCHA</b>	<b>2.082</b>	<b>398</b>	<b>59.374,04</b>	<b>55</b>	<b>3.214,75</b>	<b>17</b>	<b>1.079,50</b>	<b>470</b>	<b>63.668,29</b>	<b>1.682</b>
ALBACETE	430	81	11.868,42	14	818,30	5	317,50	100	13.004,22	343
CIUDAD REAL	789	50	7.493,00	6	350,70	3	190,50	59	8.034,20	740
CUENCA	315	64	9.591,04	5	292,25	1	63,50	70	9.946,79	254
GUADALAJARA	62	46	6.893,56	10	584,50	3	190,50	59	7.668,56	15
TOLEDO	486	157	23.528,02	20	1.169,00	5	317,50	182	25.014,52	330

(Continúa al dorso)

CC.AA. Y/O PROVINCIAS	NÚMERO DE BENEFICIARIOS DISTINTOS	SGIM		SATP		SMGT		T O T A L		ASPF
		NÚMERO DE PRESTACIONES	IMPORTE BRUTO	NÚMERO DE PRESTACIONES	IMPORTE BRUTO	NÚMERO DE PRESTACIONES	IMPORTE BRUTO	NÚMERO DE PRESTACIONES	IMPORTE BRUTO	NÚMERO DE PRESTACIONES
<b>CATALUNYA</b>	<b>722</b>	<b>673</b>	<b>100.475,21</b>	<b>38</b>	<b>2.221,10</b>	<b>50</b>	<b>3.175,00</b>	<b>761</b>	<b>105.871,31</b>	<b>27</b>
BARCELONA	496	465	69.384,39	17	993,65	34	2.159,00	516	72.537,04	13
GIRONA	54	50	7.493,00	4	233,80	4	254,00	58	7.980,80	1
LLEIDA	72	64	9.591,04	12	701,40	6	381,00	82	10.673,44	7
TARRAGONA	100	94	14.006,78	5	292,25	6	381,00	105	14.680,03	6
<b>COMUNIDAD VALENCIANA</b>	<b>1.420</b>	<b>741</b>	<b>110.576,24</b>	<b>71</b>	<b>4.149,95</b>	<b>144</b>	<b>9.230,36</b>	<b>956</b>	<b>123.956,55</b>	<b>579</b>
ALICANTE	721	444	66.126,12	18	1.052,10	39	2.476,50	501	69.654,72	264
CASTELLÓN	103	79	11.780,64	5	292,25	22	1.397,00	106	13.469,89	4
VALENCIA	596	218	32.669,48	48	2.805,60	83	5.356,86	349	40.831,94	311
<b>EXTREMADURA</b>	<b>432</b>	<b>309</b>	<b>46.145,63</b>	<b>35</b>	<b>2.045,75</b>	<b>49</b>	<b>3.111,50</b>	<b>393</b>	<b>51.302,88</b>	<b>86</b>
BADAJOS	234	152	22.724,63	17	993,65	24	1.524,00	193	25.242,28	60
CÁCERES	198	157	23.421,00	18	1.052,10	25	1.587,50	200	26.060,60	26
<b>GALICIA</b>	<b>394</b>	<b>275</b>	<b>40.767,42</b>	<b>40</b>	<b>2.338,00</b>	<b>54</b>	<b>3.429,00</b>	<b>369</b>	<b>46.534,42</b>	<b>83</b>
A CORUÑA	145	102	14.832,87	22	1.285,90	38	2.413,00	162	18.531,77	4
LUGO	47	11	1.648,46	2	116,90	11	698,50	24	2.463,86	26
OURENSE	52	30	4.495,80	2	116,90	2	127,00	34	4.739,70	21
PONTEVEDRA	150	132	19.790,29	14	818,30	3	190,50	149	20.799,09	32
<b>MADRID</b>	<b>1.235</b>	<b>521</b>	<b>78.226,92</b>	<b>65</b>	<b>3.799,25</b>	<b>124</b>	<b>7.874,00</b>	<b>710</b>	<b>89.900,17</b>	<b>658</b>
<b>MURCIA</b>	<b>2.067</b>	<b>763</b>	<b>113.224,33</b>	<b>32</b>	<b>1.870,40</b>	<b>55</b>	<b>4.253,90</b>	<b>850</b>	<b>119.348,63</b>	<b>1.279</b>
<b>NAVARRA</b>	<b>90</b>	<b>59</b>	<b>8.841,72</b>	<b>14</b>	<b>818,32</b>	<b>10</b>	<b>633,00</b>	<b>83</b>	<b>10.293,04</b>	<b>21</b>
<b>PAÍS VASCO</b>	<b>252</b>	<b>209</b>	<b>32.919,25</b>	<b>20</b>	<b>1.169,00</b>	<b>19</b>	<b>1.206,50</b>	<b>248</b>	<b>35.294,75</b>	<b>57</b>
ARABA/ÁLAVA	41	32	5.994,40	7	409,15	2	127,00	41	6.530,55	9
GIPIZKOA	65	56	8.492,07	5	292,25	8	508,00	69	9.292,32	32
BIZKAIA	146	121	18.432,78	8	467,60	9	571,50	138	19.471,88	16
<b>LA RIOJA</b>	<b>68</b>	<b>46</b>	<b>6.893,56</b>	<b>3</b>	<b>175,35</b>	<b>4</b>	<b>254,00</b>	<b>53</b>	<b>7.322,91</b>	<b>19</b>
<b>CEUTA</b>	<b>104</b>	<b>50</b>	<b>7.493,00</b>	<b>5</b>	<b>292,25</b>	<b>38</b>	<b>2.413,00</b>	<b>93</b>	<b>10.198,25</b>	<b>27</b>
<b>MELILLA</b>	<b>318</b>	<b>42</b>	<b>6.294,12</b>	<b>4</b>	<b>233,80</b>	<b>275</b>	<b>17.462,50</b>	<b>321</b>	<b>23.990,42</b>	<b>4</b>
<b>TOTAL ESTADO</b>	<b>14.980</b>	<b>7.230</b>	<b>1.081.464,76</b>	<b>741</b>	<b>43.369,92</b>	<b>1.123</b>	<b>72.727,56</b>	<b>9.094</b>	<b>1.197.562,24</b>	<b>7.057</b>

**2b Prestaciones sociales y económicas para personas con discapacidad:  
Datos de la gestión mensual y anual**



## PRESTACIONES DEL REAL DECRETO 383/1984, DE 1 DE FEBRERO DATOS DE GESTIÓN CORRESPONDIENTES AL MES DE OCTUBRE DE 2017

CC.AA. Y/O PROVINCIAS	SUBSIDIO DE MOVILIDAD Y COMPENSACIÓN PARA						ASISTENCIA SANITARIA Y PRESTACIÓN FARMACÉUTICA						TOTAL PRESTACIONES					
	PTES. MES ANT.	GASTOS DE TRANSPORTE (S.M.G.T.)			PTES. FIN MES	PTES. MES ANT.	(A.S.P.F.)			PTES. FIN MES	PTES. MES ANT.	REAL DECRETO 383/1984			PTES. FIN MES			
		SOLC.	REST.	APRB. (nº y % C.R.)			SOLC.	REST.	APRB. (nº y % C.R.)			SOLC.	REST.	APRB. (nº y % C.R.)				
<b>ANDALUCÍA</b>	<b>13</b>	<b>5</b>	<b>6</b>	<b>0</b>	<b>-</b>	<b>12</b>	<b>14</b>	<b>4</b>	<b>10</b>	<b>0</b>	<b>-</b>	<b>8</b>	<b>27</b>	<b>9</b>	<b>16</b>	<b>0</b>	<b>-</b>	<b>20</b>
ALMERÍA	0	0	0	0	-	0	0	0	0	-	0	0	0	0	0	0	-	0
CÁDIZ	0	0	0	0	-	0	0	0	0	-	0	0	0	0	0	0	-	0
CÓRDOBA	0	2	0	0	-	2	0	0	0	-	0	0	2	0	0	0	-	2
GRANADA	1	0	0	0	-	1	2	0	0	-	2	3	0	0	0	0	-	3
HUELVA	0	0	0	0	-	0	0	0	0	-	0	0	0	0	0	0	-	0
JAÉN	0	0	0	0	-	0	0	0	0	-	0	0	0	0	0	0	-	0
MÁLAGA	11	2	5	0	-	8	11	3	8	0	-	6	22	5	13	0	-	14
SEVILLA	1	1	1	0	-	1	1	1	2	0	-	0	2	2	3	0	-	1
<b>ARAGÓN</b>	<b>0</b>	<b>1</b>	<b>1</b>	<b>0</b>	<b>-</b>	<b>0</b>	<b>0</b>	<b>0</b>	<b>0</b>	<b>-</b>	<b>0</b>	<b>0</b>	<b>1</b>	<b>1</b>	<b>0</b>	<b>-</b>	<b>0</b>	
HUESCA	0	0	0	0	-	0	0	0	0	-	0	0	0	0	0	0	-	0
TERUEL	0	0	0	0	-	0	0	0	0	-	0	0	0	0	0	0	-	0
ZARAGOZA	0	1	1	0	-	0	0	0	0	-	0	0	1	1	0	-	0	
<b>ASTURIAS</b>	<b>0</b>	<b>0</b>	<b>0</b>	<b>0</b>	<b>-</b>	<b>0</b>	<b>0</b>	<b>1</b>	<b>0</b>	<b>-</b>	<b>1</b>	<b>0</b>	<b>1</b>	<b>0</b>	<b>0</b>	<b>-</b>	<b>1</b>	
<b>ILLES BALEARS</b>	<b>0</b>	<b>0</b>	<b>0</b>	<b>0</b>	<b>-</b>	<b>0</b>	<b>0</b>	<b>0</b>	<b>0</b>	<b>-</b>	<b>0</b>	<b>0</b>	<b>0</b>	<b>0</b>	<b>0</b>	<b>-</b>	<b>0</b>	
<b>CANARIAS</b>	<b>0</b>	<b>1</b>	<b>1</b>	<b>0</b>	<b>-</b>	<b>0</b>	<b>0</b>	<b>1</b>	<b>1</b>	<b>0</b>	<b>-</b>	<b>0</b>	<b>0</b>	<b>2</b>	<b>2</b>	<b>0</b>	<b>-</b>	<b>0</b>
LAS PALMAS	0	0	0	0	-	0	0	0	0	-	0	0	0	0	0	0	-	0
S.C. TENERIFE	0	1	1	0	-	0	0	1	1	0	-	0	0	2	2	0	-	0
<b>CANTABRIA</b>	<b>2</b>	<b>0</b>	<b>1</b>	<b>0</b>	<b>-</b>	<b>1</b>	<b>1</b>	<b>0</b>	<b>0</b>	<b>-</b>	<b>1</b>	<b>3</b>	<b>0</b>	<b>1</b>	<b>0</b>	<b>-</b>	<b>2</b>	
<b>CASTILLA Y LEÓN</b>	<b>2</b>	<b>0</b>	<b>0</b>	<b>0</b>	<b>-</b>	<b>2</b>	<b>0</b>	<b>0</b>	<b>0</b>	<b>-</b>	<b>0</b>	<b>2</b>	<b>0</b>	<b>0</b>	<b>0</b>	<b>-</b>	<b>2</b>	
ÁVILA	0	0	0	0	-	0	0	0	0	-	0	0	0	0	0	0	-	0
BURGOS	2	0	0	0	-	2	0	0	0	-	0	2	0	0	0	0	-	2
LEÓN	0	0	0	0	-	0	0	0	0	-	0	0	0	0	0	0	-	0
PALENCIA	0	0	0	0	-	0	0	0	0	-	0	0	0	0	0	0	-	0
SALAMANCA	0	0	0	0	-	0	0	0	0	-	0	0	0	0	0	0	-	0
SEGOVIA	0	0	0	0	-	0	0	0	0	-	0	0	0	0	0	0	-	0
SORIA	0	0	0	0	-	0	0	0	0	-	0	0	0	0	0	0	-	0
VALLADOLID	0	0	0	0	-	0	0	0	0	-	0	0	0	0	0	0	-	0
ZAMORA	0	0	0	0	-	0	0	0	0	-	0	0	0	0	0	0	-	0
<b>CASTILLA-LA MANCHA</b>	<b>0</b>	<b>0</b>	<b>0</b>	<b>0</b>	<b>-</b>	<b>0</b>	<b>0</b>	<b>0</b>	<b>0</b>	<b>-</b>	<b>0</b>	<b>0</b>	<b>0</b>	<b>0</b>	<b>0</b>	<b>0</b>	<b>-</b>	<b>0</b>
ALBACETE	0	0	0	0	-	0	0	0	0	-	0	0	0	0	0	0	-	0
CIUDAD REAL	0	0	0	0	-	0	0	0	0	-	0	0	0	0	0	0	-	0
CUENCA	0	0	0	0	-	0	0	0	0	-	0	0	0	0	0	0	-	0
GUADALAJARA	0	0	0	0	-	0	0	0	0	-	0	0	0	0	0	0	-	0
TOLEDO	0	0	0	0	-	0	0	0	0	-	0	0	0	0	0	0	-	0

(Continúa al dorso)

CC.AA. Y/O PROVINCIAS	SUBSIDIO DE MOVILIDAD Y COMPENSACIÓN PARA						ASISTENCIA SANITARIA Y PRESTACIÓN FARMACÉUTICA						TOTAL PRESTACIONES							
	PTE.		GASTOS DE TRANSPORTE (S.M.G.T.)				PTE.		(A.S.P.F.)				PTE.		REAL DECRETO 383/1984				PTE.	
	MES ANT.	SOLC.	REST.	APRB. (nº y % C.R.)		FINAL	MES ANT.	SOLC.	REST.	APRB. (nº y % C.R.)		FINAL	MES ANT.	SOLC.	REST.	APRB. (nº y % C.R.)		FINAL		
<b>CATALUNYA</b>	7	0	0	0	-	7	7	0	0	0	-	7	14	0	0	0	-	14		
BARCELONA	4	0	0	0	-	4	6	0	0	0	-	6	10	0	0	0	-	10		
GIRONA	0	0	0	0	-	0	1	0	0	0	-	1	1	0	0	0	-	1		
LLEIDA	0	0	0	0	-	0	0	0	0	0	-	0	0	0	0	0	-	0		
TARRAGONA	3	0	0	0	-	3	0	0	0	0	-	0	3	0	0	0	-	3		
<b>COMUNIDAD VALENCIANA</b>	1	0	0	0	-	1	0	0	0	0	-	0	1	0	0	0	-	1		
ALICANTE	0	0	0	0	-	0	0	0	0	0	-	0	0	0	0	0	-	0		
CASTELLÓN	0	0	0	0	-	0	0	0	0	0	-	0	0	0	0	0	-	0		
VALENCIA	1	0	0	0	-	1	0	0	0	0	-	0	1	0	0	0	-	1		
<b>EXTREMADURA</b>	3	1	0	0	-	4	1	0	0	0	-	1	4	1	0	0	-	5		
BADAJOS	3	0	0	0	-	3	1	0	0	0	-	1	4	0	0	0	-	4		
CÁCERES	0	1	0	0	-	1	0	0	0	0	-	0	0	1	0	0	-	1		
<b>GALICIA</b>	0	0	0	0	-	0	0	4	3	0	-	1	0	4	3	0	-	1		
A CORUÑA	0	0	0	0	-	0	0	3	3	0	-	0	0	3	3	0	-	0		
LUGO	0	0	0	0	-	0	0	0	0	0	-	0	0	0	0	0	-	0		
OURENSE	0	0	0	0	-	0	0	0	0	0	-	0	0	0	0	0	-	0		
PONTEVEDRA	0	0	0	0	-	0	0	1	0	0	-	1	0	1	0	0	-	1		
<b>MADRID</b>	0	7	7	0	-	0	0	2	2	0	-	0	0	9	9	0	-	0		
MURCIA	0	0	0	0	-	0	0	0	0	0	-	0	0	0	0	0	-	0		
NAVARRA	0	0	0	0	-	0	0	0	0	0	-	0	0	0	0	0	-	0		
<b>PAÍS VASCO</b>	0	0	0	0	-	0	0	0	0	0	-	0	0	0	0	0	-	0		
ARABA/ÁLAVA	0	0	0	0	-	0	0	0	0	0	-	0	0	0	0	0	-	0		
GIPUZKOA	0	0	0	0	-	0	0	0	0	0	-	0	0	0	0	0	-	0		
BIZKAIA	0	0	0	0	-	0	0	0	0	0	-	0	0	0	0	0	-	0		
<b>LA RIOJA</b>	0	0	0	0	-	0	0	0	0	0	-	0	0	0	0	0	-	0		
CEUTA	3	1	3	1	33,33	1	0	0	0	0	-	0	3	1	3	1	33,33	1		
MELILLA	7	6	4	0	-	9	0	0	0	0	-	0	7	6	4	0	-	9		

<b>TOTAL ESTADO</b>	38	22	23	1	4,35	37	23	12	16	0	-	19	61	34	39	1	2,56	56
---------------------	----	----	----	---	------	----	----	----	----	---	---	----	----	----	----	---	------	----

## PRESTACIONES DEL REAL DECRETO 383/1984, DE 1 DE FEBRERO DATOS DE GESTIÓN CORRESPONDIENTES AL AÑO 2017 HASTA OCTUBRE

CC.AA. Y/O PROVINCIAS	SUBSIDIO DE MOVILIDAD Y COMPENSACIÓN PARA						ASISTENCIA SANITARIA Y PRESTACIÓN FARMACÉUTICA						TOTAL PRESTACIONES					
	PTE. AÑO ANT.	GASTOS DE TRANSPORTE (S.M.G.T.)				PTE. FINAL	PTE. AÑO ANT.	(A.S.P.F.)				PTE. FINAL	PTE. AÑO ANT.	REAL DECRETO 383/1984				PTE. FINAL
		SOLC.	REST.	APRB. (nº y % C.R.)				SOLC.	REST.	APRB. (nº y % C.R.)				SOLC.	REST.	APRB. (nº y % C.R.)		
<b>ANDALUCÍA</b>	17	28	33	4	12,12	12	12	23	27	0	-	8	29	51	60	4	6,67	20
ALMERÍA (*)	0	6	6	4	66,67	0	0	1	1	0	-	0	0	7	7	4	57,14	0
CÁDIZ	0	0	0	0	-	0	0	0	0	0	-	0	0	0	0	0	-	0
CÓRDOBA	2	4	4	0	-	2	4	1	5	0	-	0	6	5	9	0	-	2
GRANADA	3	2	4	0	-	1	1	4	3	0	-	2	4	6	7	0	-	3
HUELVA	3	2	5	0	-	0	0	0	0	0	-	0	3	2	5	0	-	0
JAÉN	0	0	0	0	-	0	0	0	0	0	-	0	0	0	0	0	-	0
MÁLAGA	8	5	5	0	-	8	7	7	8	0	-	6	15	12	13	0	-	14
SEVILLA	1	9	9	0	-	1	0	10	10	0	-	0	1	19	19	0	-	1
<b>ARAGÓN</b>	0	4	4	1	25,00	0	1	5	6	0	-	0	1	9	10	1	10,00	0
HUESCA	0	1	1	0	-	0	0	0	0	0	-	0	0	1	1	0	-	0
TERUEL	0	0	0	0	-	0	1	1	2	0	-	0	1	1	2	0	-	0
ZARAGOZA	0	3	3	1	33,33	0	0	4	4	0	-	0	0	7	7	1	14,29	0
<b>ASTURIAS</b>	0	0	0	0	-	0	2	2	3	0	-	1	2	2	3	0	-	1
<b>ILLES BALEARS</b>	0	0	0	0	-	0	0	0	0	0	-	0	0	0	0	0	-	0
<b>CANARIAS</b>	0	5	5	0	-	0	0	2	2	0	-	0	0	7	7	0	-	0
LAS PALMAS	0	3	3	0	-	0	0	1	1	0	-	0	0	4	4	0	-	0
S.C. TENERIFE	0	2	2	0	-	0	0	1	1	0	-	0	0	3	3	0	-	0
<b>CANTABRIA</b>	0	4	3	1	33,33	1	0	1	0	0	-	1	0	5	3	1	33,33	2
<b>CASTILLA Y LEÓN</b>	1	7	6	4	66,67	2	1	2	3	0	-	0	2	9	9	4	44,44	2
ÁVILA	0	1	1	1	100,00	0	0	1	1	0	-	0	0	2	2	1	50,00	0
BURGOS	1	2	1	0	-	2	1	1	2	0	-	0	2	3	3	0	-	2
LEÓN	0	1	1	0	-	0	0	0	0	0	-	0	0	1	1	0	-	0
PALENCIA	0	1	1	1	100,00	0	0	0	0	0	-	0	0	1	1	1	100,00	0
SALAMANCA	0	0	0	0	-	0	0	0	0	0	-	0	0	0	0	0	-	0
SEGOVIA	0	0	0	0	-	0	0	0	0	0	-	0	0	0	0	0	-	0
SORIA	0	2	2	2	100,00	0	0	0	0	0	-	0	0	2	2	2	100,00	0
VALLADOLID	0	0	0	0	-	0	0	0	0	0	-	0	0	0	0	0	-	0
ZAMORA	0	0	0	0	-	0	0	0	0	0	-	0	0	0	0	0	-	0
<b>CASTILLA-LA MANCHA</b>	0	3	3	3	100,00	0	0	0	0	0	-	0	0	3	3	3	100,00	0
ALBACETE	0	1	1	1	100,00	0	0	0	0	0	-	0	0	1	1	1	100,00	0
CIUDAD REAL	0	0	0	0	-	0	0	0	0	0	-	0	0	0	0	0	-	0
CUENCA	0	0	0	0	-	0	0	0	0	0	-	0	0	0	0	0	-	0
GUADALAJARA	0	0	0	0	-	0	0	0	0	0	-	0	0	0	0	0	-	0
TOLEDO	0	2	2	2	100,00	0	0	0	0	0	-	0	0	2	2	2	100,00	0

(Continúa al dorso)

CC.AA. Y/O PROVINCIAS	SUBSIDIO DE MOVILIDAD Y COMPENSACIÓN PARA						ASISTENCIA SANITARIA Y PRESTACIÓN FARMACÉUTICA						TOTAL PRESTACIONES					
	PTE. AÑO ANT.	GASTOS DE TRANSPORTE (S.M.G.T.)				PTE. FINAL	PTE. AÑO ANT.	(A.S.P.F.)				PTE. FINAL	PTE. AÑO ANT.	REAL DECRETO 383/1984				PTE. FINAL
		SOLC.	REST.	APRB. (nº y % C.R.)				SOLC.	REST.	APRB. (nº y % C.R.)				SOLC.	REST.	APRB. (nº y % C.R.)		
<b>CATALUNYA</b>	7	0	0	0	-	7	7	0	0	0	-	7	14	0	0	0	-	14
BARCELONA	4	0	0	0	-	4	6	0	0	0	-	6	10	0	0	0	-	10
GIRONA	0	0	0	0	-	0	1	0	0	0	-	1	1	0	0	0	-	1
LLEIDA	0	0	0	0	-	0	0	0	0	0	-	0	0	0	0	0	-	0
TARRAGONA	3	0	0	0	-	3	0	0	0	0	-	0	3	0	0	0	-	3
<b>COMUNIDAD VALENCIANA</b>	3	14	16	3	18,75	1	0	0	0	0	-	0	3	14	16	3	18,75	1
ALICANTE	0	11	11	0	-	0	0	0	0	0	-	0	0	11	11	0	-	0
CASTELLÓN	0	0	0	0	-	0	0	0	0	0	-	0	0	0	0	0	-	0
VALENCIA	3	3	5	3	60,00	1	0	0	0	0	-	0	3	3	5	3	60,00	1
<b>EXTREMADURA</b>	2	3	1	0	-	4	2	0	1	0	-	1	4	3	2	0	-	5
BADAJOS	2	1	0	0	-	3	1	0	0	0	-	1	3	1	0	0	-	4
CÁCERES	0	2	1	0	-	1	1	0	1	0	-	0	1	2	2	0	-	1
<b>GALICIA</b>	0	4	4	0	-	0	0	11	10	0	-	1	0	15	14	0	-	1
A CORUÑA	0	1	1	0	-	0	0	5	5	0	-	0	0	6	6	0	-	0
LUGO	0	0	0	0	-	0	0	1	1	0	-	0	0	1	1	0	-	0
OURENSE	0	1	1	0	-	0	0	0	0	0	-	0	0	1	1	0	-	0
PONTEVEDRA	0	2	2	0	-	0	0	5	4	0	-	1	0	7	6	0	-	1
<b>MADRID</b>	0	44	44	3	6,82	0	0	31	31	0	-	0	0	75	75	3	4,00	0
<b>MURCIA</b>	2	9	11	4	36,36	0	1	2	3	0	-	0	3	11	14	4	28,57	0
<b>NAVARRA</b>	0	1	1	1	100,00	0	0	0	0	0	-	0	0	1	1	1	100,00	0
<b>PAÍS VASCO</b>	0	3	3	1	33,33	0	0	3	3	0	-	0	0	6	6	1	16,67	0
ARABA/ÁLAVA	0	0	0	0	-	0	0	0	0	0	-	0	0	0	0	0	-	0
GIPUZKOA	0	3	3	1	33,33	0	0	0	0	0	-	0	0	3	3	1	33,33	0
BIZKAIA	0	0	0	0	-	0	0	3	3	0	-	0	0	3	3	0	-	0
<b>LA RIOJA</b>	0	2	2	1	50,00	0	0	1	1	0	-	0	0	3	3	1	33,33	0
<b>CEUTA</b>	6	17	22	3	13,64	1	0	2	2	0	-	0	6	19	24	3	12,50	1
<b>MELILLA</b>	12	31	34	12	35,29	9	0	0	0	0	-	0	12	31	34	12	35,29	9

<b>TOTAL ESTADO</b>	50	179	192	41	21,35	37	26	85	92	0	-	19	76	264	284	41	14,44	56
---------------------	----	-----	-----	----	-------	----	----	----	----	---	---	----	----	-----	-----	----	-------	----

(\*) Se ha suprimido entrada y resolución de ASPF del mes de marzo que fué incorporado por error.

**2c Revisiones de oficio e instancia de parte: Datos de la gestión mensual y anual**

**PRESTACIONES DEL REAL DECRETO 383/1984, DE 1 DE FEBRERO  
REVISIONES DE OFICIO E INSTANCIA DE PARTE EFECTUADAS DE SGIM  
DATOS DE GESTIÓN CORRESPONDIENTES AL MES DE OCTUBRE DE 2017**

CC.AA. Y/O PROVINCIAS	REVISIONES EFECTUADAS				CAUSAS DE EXTINCIÓN DEL DERECHO						
	Modifica. Cuantía	Extinción Derecho	Suspensión		TOTAL	Recursos Propios	Prestación Incompatible	Pérdida Residencia	Fallecimiento	Grado y Baremo	TOTAL
			Act. Laboral	Otras							
<b>ANDALUCÍA</b>	<b>0</b>	<b>16</b>	<b>0</b>	<b>0</b>	<b>16</b>	<b>9</b>	<b>2</b>	<b>0</b>	<b>5</b>	<b>0</b>	<b>16</b>
ALMERÍA	0	5	0	0	5	2	0	0	3	0	5
CÁDIZ	0	1	0	0	1	1	0	0	0	0	1
CÓRDOBA	0	1	0	0	1	0	1	0	0	0	1
GRANADA	0	1	0	0	1	1	0	0	0	0	1
HUELVA	0	1	0	0	1	1	0	0	0	0	1
JAÉN	0	1	0	0	1	0	1	0	0	0	1
MÁLAGA	0	6	0	0	6	4	0	0	2	0	6
SEVILLA	0	0	0	0	0	0	0	0	0	0	0
<b>ARAGÓN</b>	<b>0</b>	<b>1</b>	<b>0</b>	<b>0</b>	<b>1</b>	<b>0</b>	<b>1</b>	<b>0</b>	<b>0</b>	<b>0</b>	<b>1</b>
HUESCA	0	1	0	0	1	0	1	0	0	0	1
TERUEL	0	0	0	0	0	0	0	0	0	0	0
ZARAGOZA	0	0	0	0	0	0	0	0	0	0	0
<b>ASTURIAS</b>	<b>0</b>	<b>1</b>	<b>0</b>	<b>0</b>	<b>1</b>	<b>0</b>	<b>1</b>	<b>0</b>	<b>0</b>	<b>0</b>	<b>1</b>
<b>ILLES BALEARS</b>	<b>0</b>	<b>0</b>	<b>0</b>	<b>3</b>	<b>3</b>	<b>0</b>	<b>0</b>	<b>0</b>	<b>0</b>	<b>0</b>	<b>0</b>
<b>CANARIAS</b>	<b>0</b>	<b>1</b>	<b>0</b>	<b>1</b>	<b>2</b>	<b>0</b>	<b>1</b>	<b>0</b>	<b>0</b>	<b>0</b>	<b>1</b>
LAS PALMAS	0	0	0	1	1	0	0	0	0	0	0
S.C. TENERIFE	0	1	0	0	1	0	1	0	0	0	1
<b>CANTABRIA</b>	<b>0</b>	<b>2</b>	<b>0</b>	<b>0</b>	<b>2</b>	<b>0</b>	<b>1</b>	<b>0</b>	<b>0</b>	<b>1</b>	<b>2</b>
<b>CASTILLA Y LEÓN</b>	<b>0</b>	<b>3</b>	<b>0</b>	<b>0</b>	<b>3</b>	<b>0</b>	<b>2</b>	<b>0</b>	<b>1</b>	<b>0</b>	<b>3</b>
ÁVILA	0	0	0	0	0	0	0	0	0	0	0
BURGOS	0	0	0	0	0	0	0	0	0	0	0
LEÓN	0	0	0	0	0	0	0	0	0	0	0
PALENCIA	0	1	0	0	1	0	0	0	1	0	1
SALAMANCA	0	2	0	0	2	0	2	0	0	0	2
SEGOVIA	0	0	0	0	0	0	0	0	0	0	0
SORIA	0	0	0	0	0	0	0	0	0	0	0
VALLADOLID	0	0	0	0	0	0	0	0	0	0	0
ZAMORA	0	0	0	0	0	0	0	0	0	0	0
<b>CASTILLA-LA MANCHA</b>	<b>0</b>	<b>7</b>	<b>0</b>	<b>0</b>	<b>7</b>	<b>1</b>	<b>2</b>	<b>0</b>	<b>4</b>	<b>0</b>	<b>7</b>
ALBACETE	0	3	0	0	3	1	1	0	1	0	3
CIUDAD REAL	0	0	0	0	0	0	0	0	0	0	0
CUENCA	0	1	0	0	1	0	0	0	1	0	1
GUADALAJARA	0	1	0	0	1	0	1	0	0	0	1
TOLEDO	0	2	0	0	2	0	0	0	2	0	2

(Continúa al dorso)

CC.AA. Y/O PROVINCIAS	REVISIONES EFECTUADAS				CAUSAS DE EXTINCIÓN DEL DERECHO						
	Modifica. Cuantía	Extinción Derecho	Suspensión		TOTAL	Recursos Propios	Prestación Incompatible	Pérdida Residencia	Fallecimiento	Grado y Baremo	TOTAL
			Act. Laboral	Otras							
<b>CATALUNYA</b>	0	4	0	0	4	0	4	0	0	0	4
BARCELONA	0	4	0	0	4	0	4	0	0	0	4
GIRONA	0	0	0	0	0	0	0	0	0	0	0
LLEIDA	0	0	0	0	0	0	0	0	0	0	0
TARRAGONA	0	0	0	0	0	0	0	0	0	0	0
<b>COMUNIDAD VALENCIANA</b>	0	8	0	0	8	5	0	0	3	0	8
ALICANTE	0	5	0	0	5	3	0	0	2	0	5
CASTELLÓN	0	1	0	0	1	1	0	0	0	0	1
VALENCIA	0	2	0	0	2	1	0	0	1	0	2
<b>EXTREMADURA</b>	0	7	0	0	7	0	5	0	2	0	7
BADAJOS	0	4	0	0	4	0	3	0	1	0	4
CÁCERES	0	3	0	0	3	0	2	0	1	0	3
<b>GALICIA</b>	0	2	0	0	2	0	2	0	0	0	2
A CORUÑA	0	0	0	0	0	0	0	0	0	0	0
LUGO	0	0	0	0	0	0	0	0	0	0	0
OURENSE	0	0	0	0	0	0	0	0	0	0	0
PONTEVEDRA	0	2	0	0	2	0	2	0	0	0	2
<b>MADRID</b>	0	1	0	0	1	0	1	0	0	0	1
<b>MURCIA</b>	0	12	0	0	12	0	9	0	3	0	12
<b>NAVARRA</b>	0	0	0	0	0	0	0	0	0	0	0
<b>PAÍS VASCO</b>	0	2	0	0	2	0	1	0	1	0	2
ARABA/ÁLAVA	0	0	0	0	0	0	0	0	0	0	0
GIPUZKOA	0	1	0	0	1	0	1	0	0	0	1
BIZKAIA	0	1	0	0	1	0	0	0	1	0	1
<b>LA RIOJA</b>	0	1	0	0	1	1	0	0	0	0	1
<b>CEUTA</b>	0	0	0	0	0	0	0	0	0	0	0
<b>MELILLA</b>	0	0	0	0	0	0	0	0	0	0	0
<b>TOTAL ESTADO</b>	0	68	0	4	72	16	32	0	19	1	68

**PRESTACIONES DEL REAL DECRETO 383/1984, DE 1 DE FEBRERO  
REVISIONES DE OFICIO E INSTANCIA DE PARTE EFECTUADAS EN SATP  
DATOS DE GESTIÓN CORRESPONDIENTES AL MES DE OCTUBRE DE 2017**

CC.AA. Y/O PROVINCIAS	REVISIONES EFECTUADAS			CAUSAS DE EXTINCIÓN DEL DERECHO							
	Extinción	Suspensión	TOTAL	Recursos	Prestación	Ingreso	Pérdida	Fallecimiento	Grado y	Alta	TOTAL
	Derecho			Propios	Incompatible	Centro	Residencia		Baremo	S.S.	
<b>ANDALUCÍA</b>	<b>3</b>	<b>0</b>	<b>3</b>	<b>1</b>	<b>1</b>	<b>0</b>	<b>0</b>	<b>1</b>	<b>0</b>	<b>0</b>	<b>3</b>
ALMERÍA	0	0	0	0	0	0	0	0	0	0	0
CÁDIZ	1	0	1	1	0	0	0	0	0	0	1
CÓRDOBA	1	0	1	0	1	0	0	0	0	0	1
GRANADA	0	0	0	0	0	0	0	0	0	0	0
HUELVA	0	0	0	0	0	0	0	0	0	0	0
JAÉN	0	0	0	0	0	0	0	0	0	0	0
MÁLAGA	1	0	1	0	0	0	0	1	0	0	1
SEVILLA	0	0	0	0	0	0	0	0	0	0	0
<b>ARAGÓN</b>	<b>0</b>	<b>0</b>	<b>0</b>	<b>0</b>	<b>0</b>	<b>0</b>	<b>0</b>	<b>0</b>	<b>0</b>	<b>0</b>	<b>0</b>
HUESCA	0	0	0	0	0	0	0	0	0	0	0
TERUEL	0	0	0	0	0	0	0	0	0	0	0
ZARAGOZA	0	0	0	0	0	0	0	0	0	0	0
<b>ASTURIAS</b>	<b>0</b>	<b>0</b>	<b>0</b>	<b>0</b>	<b>0</b>	<b>0</b>	<b>0</b>	<b>0</b>	<b>0</b>	<b>0</b>	<b>0</b>
<b>ILLES BALEARS</b>	<b>0</b>	<b>0</b>	<b>0</b>	<b>0</b>	<b>0</b>	<b>0</b>	<b>0</b>	<b>0</b>	<b>0</b>	<b>0</b>	<b>0</b>
<b>CANARIAS</b>	<b>0</b>	<b>0</b>	<b>0</b>	<b>0</b>	<b>0</b>	<b>0</b>	<b>0</b>	<b>0</b>	<b>0</b>	<b>0</b>	<b>0</b>
LAS PALMAS	0	0	0	0	0	0	0	0	0	0	0
S.C. TENERIFE	0	0	0	0	0	0	0	0	0	0	0
<b>CANTABRIA</b>	<b>0</b>	<b>0</b>	<b>0</b>	<b>0</b>	<b>0</b>	<b>0</b>	<b>0</b>	<b>0</b>	<b>0</b>	<b>0</b>	<b>0</b>
<b>CASTILLA Y LEÓN</b>	<b>2</b>	<b>0</b>	<b>2</b>	<b>0</b>	<b>1</b>	<b>0</b>	<b>0</b>	<b>1</b>	<b>0</b>	<b>0</b>	<b>2</b>
ÁVILA	0	0	0	0	0	0	0	0	0	0	0
BURGOS	0	0	0	0	0	0	0	0	0	0	0
LEÓN	0	0	0	0	0	0	0	0	0	0	0
PALENCIA	1	0	1	0	0	0	0	1	0	0	1
SALAMANCA	1	0	1	0	1	0	0	0	0	0	1
SEGOVIA	0	0	0	0	0	0	0	0	0	0	0
SORIA	0	0	0	0	0	0	0	0	0	0	0
VALLADOLID	0	0	0	0	0	0	0	0	0	0	0
ZAMORA	0	0	0	0	0	0	0	0	0	0	0
<b>CASTILLA-LA MANCHA</b>	<b>0</b>	<b>0</b>	<b>0</b>	<b>0</b>	<b>0</b>	<b>0</b>	<b>0</b>	<b>0</b>	<b>0</b>	<b>0</b>	<b>0</b>
ALBACETE	0	0	0	0	0	0	0	0	0	0	0
CIUDAD REAL	0	0	0	0	0	0	0	0	0	0	0
CUENCA	0	0	0	0	0	0	0	0	0	0	0
GUADALAJARA	0	0	0	0	0	0	0	0	0	0	0
TOLEDO	0	0	0	0	0	0	0	0	0	0	0

(Continúa al dorso)



CC.AA.  Y/O  PROVINCIAS	REVISIONES EFECTUADAS			CAUSAS DE EXTINCIÓN DEL DERECHO							
	Extinción	Suspensión	TOTAL	Recursos	Prestación	Ingreso	Pérdida	Fallecimiento	Grado y	Alta	TOTAL
	Derecho			Propios	Incompatible	Centro	Residencia		Baremo	S.S.	
<b>CATALUNYA</b>	0	0	0	0	0	0	0	0	0	0	0
BARCELONA	0	0	0	0	0	0	0	0	0	0	0
GIRONA	0	0	0	0	0	0	0	0	0	0	0
LLEIDA	0	0	0	0	0	0	0	0	0	0	0
TARRAGONA	0	0	0	0	0	0	0	0	0	0	0
<b>COMUNIDAD VALENCIANA</b>	1	0	1	0	0	0	0	1	0	0	1
ALICANTE	0	0	0	0	0	0	0	0	0	0	0
CASTELLÓN	0	0	0	0	0	0	0	0	0	0	0
VALENCIA	1	0	1	0	0	0	0	1	0	0	1
<b>EXTREMADURA</b>	0	0	0	0	0	0	0	0	0	0	0
BADAJOS	0	0	0	0	0	0	0	0	0	0	0
CÁCERES	0	0	0	0	0	0	0	0	0	0	0
<b>GALICIA</b>	0	0	0	0	0	0	0	0	0	0	0
A CORUÑA	0	0	0	0	0	0	0	0	0	0	0
LUGO	0	0	0	0	0	0	0	0	0	0	0
OURENSE	0	0	0	0	0	0	0	0	0	0	0
PONTEVEDRA	0	0	0	0	0	0	0	0	0	0	0
<b>MADRID</b>	0	0	0	0	0	0	0	0	0	0	0
<b>MURCIA</b>	0	0	0	0	0	0	0	0	0	0	0
<b>NAVARRA</b>	0	0	0	0	0	0	0	0	0	0	0
<b>PAÍS VASCO</b>	0	0	0	0	0	0	0	0	0	0	0
ARABA/ÁLAVA	0	0	0	0	0	0	0	0	0	0	0
GIPUZKOA	0	0	0	0	0	0	0	0	0	0	0
BIZKAIA	0	0	0	0	0	0	0	0	0	0	0
<b>LA RIOJA</b>	0	0	0	0	0	0	0	0	0	0	0
<b>CEUTA</b>	0	0	0	0	0	0	0	0	0	0	0
<b>MELILLA</b>	0	0	0	0	0	0	0	0	0	0	0
<b>TOTAL ESTADO</b>	<b>6</b>	<b>0</b>	<b>6</b>	<b>1</b>	<b>2</b>	<b>0</b>	<b>0</b>	<b>3</b>	<b>0</b>	<b>0</b>	<b>6</b>

**PRESTACIONES DEL REAL DECRETO 383/1984, DE 1 DE FEBRERO  
REVISIONES DE OFICIO E INSTANCIA DE PARTE EFECTUADAS EN SMTG  
DATOS DE GESTIÓN CORRESPONDIENTES AL MES DE OCTUBRE DE 2017**

CC.AA. Y/O PROVINCIAS	REVISIONES EFECTUADAS			CAUSAS DE EXTINCIÓN DEL DERECHO								
	Extinción	Suspensión	TOTAL	Recursos	Recursos	Prestación	Ingreso	Pérdida	Fallecimiento	Grado y	Alta	TOTAL
	Derecho			Propios	Familiares	Incompatible	Centro	Residencia		Baremo	S.S.	
<b>ANDALUCÍA</b>	0	0	0	0	0	0	0	0	0	0	0	0
ALMERÍA	0	0	0	0	0	0	0	0	0	0	0	0
CÁDIZ	0	0	0	0	0	0	0	0	0	0	0	0
CÓRDOBA	0	0	0	0	0	0	0	0	0	0	0	0
GRANADA	0	0	0	0	0	0	0	0	0	0	0	0
HUELVA	0	0	0	0	0	0	0	0	0	0	0	0
JAÉN	0	0	0	0	0	0	0	0	0	0	0	0
MÁLAGA	0	0	0	0	0	0	0	0	0	0	0	0
SEVILLA	0	0	0	0	0	0	0	0	0	0	0	0
<b>ARAGÓN</b>	1	0	1	1	0	0	0	0	0	0	0	1
HUESCA	0	0	0	0	0	0	0	0	0	0	0	0
TERUEL	1	0	1	1	0	0	0	0	0	0	0	1
ZARAGOZA	0	0	0	0	0	0	0	0	0	0	0	0
<b>ASTURIAS</b>	0	0	0	0	0	0	0	0	0	0	0	0
<b>ILLES BALEARS</b>	0	0	0	0	0	0	0	0	0	0	0	0
<b>CANARIAS</b>	0	0	0	0	0	0	0	0	0	0	0	0
LAS PALMAS	0	0	0	0	0	0	0	0	0	0	0	0
S.C. TENERIFE	0	0	0	0	0	0	0	0	0	0	0	0
<b>CANTABRIA</b>	0	0	0	0	0	0	0	0	0	0	0	0
<b>CASTILLA Y LEÓN</b>	0	0	0	0	0	0	0	0	0	0	0	0
ÁVILA	0	0	0	0	0	0	0	0	0	0	0	0
BURGOS	0	0	0	0	0	0	0	0	0	0	0	0
LEÓN	0	0	0	0	0	0	0	0	0	0	0	0
PALENCIA	0	0	0	0	0	0	0	0	0	0	0	0
SALAMANCA	0	0	0	0	0	0	0	0	0	0	0	0
SEGOVIA	0	0	0	0	0	0	0	0	0	0	0	0
SORIA	0	0	0	0	0	0	0	0	0	0	0	0
VALLADOLID	0	0	0	0	0	0	0	0	0	0	0	0
ZAMORA	0	0	0	0	0	0	0	0	0	0	0	0
<b>CASTILLA-LA MANCHA</b>	0	0	0	0	0	0	0	0	0	0	0	0
ALBACETE	0	0	0	0	0	0	0	0	0	0	0	0
CIUDAD REAL	0	0	0	0	0	0	0	0	0	0	0	0
CUENCA	0	0	0	0	0	0	0	0	0	0	0	0
GUADALAJARA	0	0	0	0	0	0	0	0	0	0	0	0
TOLEDO	0	0	0	0	0	0	0	0	0	0	0	0

CC.AA. Y/O PROVINCIAS	REVISIONES EFECTUADAS			CAUSAS DE EXTINCIÓN DEL DERECHO								
	Extinción Derecho	Suspensión	TOTAL	Recursos Propios	Recursos Familiares	Prestación Incompatible	Ingreso Centro	Pérdida Residencia	Fallecimiento	Grado y Baremo	Alta S.S.	TOTAL
<b>CATALUNYA</b>	0	0	0	0	0	0	0	0	0	0	0	0
BARCELONA	0	0	0	0	0	0	0	0	0	0	0	0
GIRONA	0	0	0	0	0	0	0	0	0	0	0	0
LLEIDA	0	0	0	0	0	0	0	0	0	0	0	0
TARRAGONA	0	0	0	0	0	0	0	0	0	0	0	0
<b>COMUNIDAD VALENCIANA</b>	1	0	1	0	0	0	0	0	1	0	0	1
ALICANTE	1	0	1	0	0	0	0	0	1	0	0	1
CASTELLÓN	0	0	0	0	0	0	0	0	0	0	0	0
VALENCIA	0	0	0	0	0	0	0	0	0	0	0	0
<b>EXTREMADURA</b>	1	0	1	0	0	0	0	0	1	0	0	1
BADAJOS	1	0	1	0	0	0	0	0	1	0	0	1
CÁCERES	0	0	0	0	0	0	0	0	0	0	0	0
<b>GALICIA</b>	0	0	0	0	0	0	0	0	0	0	0	0
A CORUÑA	0	0	0	0	0	0	0	0	0	0	0	0
LUGO	0	0	0	0	0	0	0	0	0	0	0	0
OURENSE	0	0	0	0	0	0	0	0	0	0	0	0
PONTEVEDRA	0	0	0	0	0	0	0	0	0	0	0	0
<b>MADRID</b>	1	0	1	0	0	0	0	1	0	0	0	1
<b>MURCIA</b>	1	0	1	1	0	0	0	0	0	0	0	1
<b>NAVARRA</b>	0	0	0	0	0	0	0	0	0	0	0	0
<b>PAÍS VASCO</b>	0	0	0	0	0	0	0	0	0	0	0	0
ARABA/ÁLAVA	0	0	0	0	0	0	0	0	0	0	0	0
GIPUZKOA	0	0	0	0	0	0	0	0	0	0	0	0
BIZKAIA	0	0	0	0	0	0	0	0	0	0	0	0
<b>LA RIOJA</b>	0	0	0	0	0	0	0	0	0	0	0	0
<b>CEUTA</b>	1	0	1	0	0	0	0	0	1	0	0	1
<b>MELILLA</b>	0	0	0	0	0	0	0	0	0	0	0	0
<b>TOTAL ESTADO</b>	<b>6</b>	<b>0</b>	<b>6</b>	<b>2</b>	<b>0</b>	<b>0</b>	<b>0</b>	<b>1</b>	<b>3</b>	<b>0</b>	<b>0</b>	<b>6</b>

**PRESTACIONES DEL REAL DECRETO 383/1984, DE 1 DE FEBRERO  
REVISIONES DE OFICIO E INSTANCIA DE PARTE EFECTUADAS EN ASPF  
DATOS DE GESTIÓN CORRESPONDIENTES AL MES DE OCTUBRE DE 2017**

CC.AA. Y/O PROVINCIAS	REVISIONES EFECTUADAS			CAUSAS DE EXTINCIÓN DEL DERECHO					
	Extinción Derecho	Suspensión	TOTAL	Prestación Incompatible	Pérdida Residencia	Fallecimiento	Grado y Baremo	Alta S.S.	TOTAL
	<b>ANDALUCÍA</b>	<b>2</b>	<b>0</b>	<b>2</b>	<b>0</b>	<b>0</b>	<b>2</b>	<b>0</b>	<b>0</b>
ALMERÍA	1	0	1	0	0	1	0	0	1
CÁDIZ	0	0	0	0	0	0	0	0	0
CÓRDOBA	0	0	0	0	0	0	0	0	0
GRANADA	0	0	0	0	0	0	0	0	0
HUELVA	0	0	0	0	0	0	0	0	0
JAÉN	0	0	0	0	0	0	0	0	0
MÁLAGA	1	0	1	0	0	1	0	0	1
SEVILLA	0	0	0	0	0	0	0	0	0
<b>ARAGÓN</b>	<b>0</b>	<b>0</b>	<b>0</b>	<b>0</b>	<b>0</b>	<b>0</b>	<b>0</b>	<b>0</b>	<b>0</b>
HUESCA	0	0	0	0	0	0	0	0	0
TERUEL	0	0	0	0	0	0	0	0	0
ZARAGOZA	0	0	0	0	0	0	0	0	0
<b>ASTURIAS</b>	<b>0</b>	<b>0</b>	<b>0</b>	<b>0</b>	<b>0</b>	<b>0</b>	<b>0</b>	<b>0</b>	<b>0</b>
<b>ILLES BALEARS</b>	<b>0</b>	<b>0</b>	<b>0</b>	<b>0</b>	<b>0</b>	<b>0</b>	<b>0</b>	<b>0</b>	<b>0</b>
<b>CANARIAS</b>	<b>0</b>	<b>0</b>	<b>0</b>	<b>0</b>	<b>0</b>	<b>0</b>	<b>0</b>	<b>0</b>	<b>0</b>
LAS PALMAS	0	0	0	0	0	0	0	0	0
S.C. TENERIFE	0	0	0	0	0	0	0	0	0
<b>CANTABRIA</b>	<b>0</b>	<b>0</b>	<b>0</b>	<b>0</b>	<b>0</b>	<b>0</b>	<b>0</b>	<b>0</b>	<b>0</b>
<b>CASTILLA Y LEÓN</b>	<b>10</b>	<b>0</b>	<b>10</b>	<b>1</b>	<b>0</b>	<b>9</b>	<b>0</b>	<b>0</b>	<b>10</b>
ÁVILA	0	0	0	0	0	0	0	0	0
BURGOS	0	0	0	0	0	0	0	0	0
LEÓN	10	0	10	1	0	9	0	0	10
PALENCIA	0	0	0	0	0	0	0	0	0
SALAMANCA	0	0	0	0	0	0	0	0	0
SEGOVIA	0	0	0	0	0	0	0	0	0
SORIA	0	0	0	0	0	0	0	0	0
VALLADOLID	0	0	0	0	0	0	0	0	0
ZAMORA	0	0	0	0	0	0	0	0	0
<b>CASTILLA-LA MANCHA</b>	<b>0</b>	<b>0</b>	<b>0</b>	<b>0</b>	<b>0</b>	<b>0</b>	<b>0</b>	<b>0</b>	<b>0</b>
ALBACETE	0	0	0	0	0	0	0	0	0
CIUDAD REAL	0	0	0	0	0	0	0	0	0
CUENCA	0	0	0	0	0	0	0	0	0
GUADALAJARA	0	0	0	0	0	0	0	0	0
TOLEDO	0	0	0	0	0	0	0	0	0

(Continúa al dorso)

CC.AA. Y/O PROVINCIAS	REVISIONES EFECTUADAS			CAUSAS DE EXTINCIÓN DEL DERECHO					
	Extinción Derecho	Suspensión	TOTAL	Prestación Incompatible	Pérdida Residencia	Fallecimiento	Grado y Baremo	Alta S.S.	TOTAL
<b>CATALUNYA</b>	0	0	0	0	0	0	0	0	0
BARCELONA	0	0	0	0	0	0	0	0	0
GIRONA	0	0	0	0	0	0	0	0	0
LLEIDA	0	0	0	0	0	0	0	0	0
TARRAGONA	0	0	0	0	0	0	0	0	0
<b>COMUNIDAD VALENCIANA</b>	0	0	0	0	0	0	0	0	0
ALICANTE	0	0	0	0	0	0	0	0	0
CASTELLÓN	0	0	0	0	0	0	0	0	0
VALENCIA	0	0	0	0	0	0	0	0	0
<b>EXTREMADURA</b>	0	0	0	0	0	0	0	0	0
BADAJOS	0	0	0	0	0	0	0	0	0
CÁCERES	0	0	0	0	0	0	0	0	0
<b>GALICIA</b>	0	0	0	0	0	0	0	0	0
A CORUÑA	0	0	0	0	0	0	0	0	0
LUGO	0	0	0	0	0	0	0	0	0
OURENSE	0	0	0	0	0	0	0	0	0
PONTEVEDRA	0	0	0	0	0	0	0	0	0
<b>MADRID</b>	0	0	0	0	0	0	0	0	0
<b>MURCIA</b>	88	0	88	53	0	0	33	2	88
<b>NAVARRA</b>	0	0	0	0	0	0	0	0	0
<b>PAÍS VASCO</b>	0	0	0	0	0	0	0	0	0
ARABA/ÁLAVA	0	0	0	0	0	0	0	0	0
GIPUZKOA	0	0	0	0	0	0	0	0	0
BIZKAIA	0	0	0	0	0	0	0	0	0
<b>LA RIOJA</b>	0	0	0	0	0	0	0	0	0
<b>CEUTA</b>	0	0	0	0	0	0	0	0	0
<b>MELILLA</b>	0	0	0	0	0	0	0	0	0
<b>TOTAL ESTADO</b>	100	0	100	54	0	11	33	2	100

**PRESTACIONES DEL REAL DECRETO 383/1984, DE 1 DE FEBRERO  
TOTAL REVISIONES DE OFICIO E INSTANCIA DE PARTE EFECTUADAS  
DATOS DE GESTIÓN CORRESPONDIENTES AL MES DE OCTUBRE DE 2017**

CC.AA. Y/O PROVINCIAS	REVISIONES EFECTUADAS					CAUSAS DE EXTINCIÓN DEL DERECHO								
	Modifica. Cuantía	Extinción Derecho	Suspensión		TOTAL	Recursos Propios	Recursos Familiares	Prestación Incompatible	Ingreso Centro	Pérdida Residencia	Fallecimiento	Grado y Baremo	Alta S.S.	TOTAL
			Act. Laboral	Otras										
<b>ANDALUCÍA</b>	<b>0</b>	<b>21</b>	<b>0</b>	<b>0</b>	<b>21</b>	<b>10</b>	<b>0</b>	<b>3</b>	<b>0</b>	<b>0</b>	<b>8</b>	<b>0</b>	<b>0</b>	<b>21</b>
ALMERÍA	0	6	0	0	6	2	0	0	0	0	4	0	0	6
CÁDIZ	0	2	0	0	2	2	0	0	0	0	0	0	0	2
CÓRDOBA	0	2	0	0	2	0	0	2	0	0	0	0	0	2
GRANADA	0	1	0	0	1	1	0	0	0	0	0	0	0	1
HUELVA	0	1	0	0	1	1	0	0	0	0	0	0	0	1
JAÉN	0	1	0	0	1	0	0	1	0	0	0	0	0	1
MÁLAGA	0	8	0	0	8	4	0	0	0	0	4	0	0	8
SEVILLA	0	0	0	0	0	0	0	0	0	0	0	0	0	0
<b>ARAGÓN</b>	<b>0</b>	<b>2</b>	<b>0</b>	<b>0</b>	<b>2</b>	<b>1</b>	<b>0</b>	<b>1</b>	<b>0</b>	<b>0</b>	<b>0</b>	<b>0</b>	<b>0</b>	<b>2</b>
HUESCA	0	1	0	0	1	0	0	1	0	0	0	0	0	1
TERUEL	0	1	0	0	1	1	0	0	0	0	0	0	0	1
ZARAGOZA	0	0	0	0	0	0	0	0	0	0	0	0	0	0
<b>ASTURIAS</b>	<b>0</b>	<b>1</b>	<b>0</b>	<b>0</b>	<b>1</b>	<b>0</b>	<b>0</b>	<b>1</b>	<b>0</b>	<b>0</b>	<b>0</b>	<b>0</b>	<b>0</b>	<b>1</b>
<b>ILLES BALEARS</b>	<b>0</b>	<b>0</b>	<b>0</b>	<b>3</b>	<b>3</b>	<b>0</b>	<b>0</b>	<b>0</b>	<b>0</b>	<b>0</b>	<b>0</b>	<b>0</b>	<b>0</b>	<b>0</b>
<b>CANARIAS</b>	<b>0</b>	<b>1</b>	<b>0</b>	<b>1</b>	<b>2</b>	<b>0</b>	<b>0</b>	<b>1</b>	<b>0</b>	<b>0</b>	<b>0</b>	<b>0</b>	<b>0</b>	<b>1</b>
LAS PALMAS	0	0	0	1	1	0	0	0	0	0	0	0	0	0
S.C. TENERIFE	0	1	0	0	1	0	0	1	0	0	0	0	0	1
<b>CANTABRIA</b>	<b>0</b>	<b>2</b>	<b>0</b>	<b>0</b>	<b>2</b>	<b>0</b>	<b>0</b>	<b>1</b>	<b>0</b>	<b>0</b>	<b>0</b>	<b>1</b>	<b>0</b>	<b>2</b>
<b>CASTILLA Y LEÓN</b>	<b>0</b>	<b>15</b>	<b>0</b>	<b>0</b>	<b>15</b>	<b>0</b>	<b>0</b>	<b>4</b>	<b>0</b>	<b>0</b>	<b>11</b>	<b>0</b>	<b>0</b>	<b>15</b>
ÁVILA	0	0	0	0	0	0	0	0	0	0	0	0	0	0
BURGOS	0	0	0	0	0	0	0	0	0	0	0	0	0	0
LEÓN	0	10	0	0	10	0	0	1	0	0	9	0	0	10
PALENCIA	0	2	0	0	2	0	0	0	0	0	2	0	0	2
SALAMANCA	0	3	0	0	3	0	0	3	0	0	0	0	0	3
SEGOVIA	0	0	0	0	0	0	0	0	0	0	0	0	0	0
SORIA	0	0	0	0	0	0	0	0	0	0	0	0	0	0
VALLADOLID	0	0	0	0	0	0	0	0	0	0	0	0	0	0
ZAMORA	0	0	0	0	0	0	0	0	0	0	0	0	0	0
<b>CASTILLA-LA MANCHA</b>	<b>0</b>	<b>7</b>	<b>0</b>	<b>0</b>	<b>7</b>	<b>1</b>	<b>0</b>	<b>2</b>	<b>0</b>	<b>0</b>	<b>4</b>	<b>0</b>	<b>0</b>	<b>7</b>
ALBACETE	0	3	0	0	3	1	0	1	0	0	1	0	0	3
CIUDAD REAL	0	0	0	0	0	0	0	0	0	0	0	0	0	0
CUENCA	0	1	0	0	1	0	0	0	0	0	1	0	0	1
GUADALAJARA	0	1	0	0	1	0	0	1	0	0	0	0	0	1
TOLEDO	0	2	0	0	2	0	0	0	0	0	2	0	0	2

CC.AA. Y/O PROVINCIAS	REVISIONES EFECTUADAS				CAUSAS DE EXTINCIÓN DEL DERECHO									
	Modifica. Cuantía	Extinción Derecho	Suspensión		TOTAL	Recursos Propios	Recursos Familiares	Prestación Incompatible	Ingreso Centro	Pérdida Residencia	Fallecimiento	Grado y Baremo	Alta S.S.	TOTAL
			Act. Laboral	Otras										
<b>CATALUNYA</b>	0	4	0	0	4	0	0	4	0	0	0	0	0	4
BARCELONA	0	4	0	0	4	0	0	4	0	0	0	0	0	4
GIRONA	0	0	0	0	0	0	0	0	0	0	0	0	0	0
LLEIDA	0	0	0	0	0	0	0	0	0	0	0	0	0	0
TARRAGONA	0	0	0	0	0	0	0	0	0	0	0	0	0	0
<b>COMUNIDAD VALENCIANA</b>	0	10	0	0	10	5	0	0	0	0	5	0	0	10
ALICANTE	0	6	0	0	6	3	0	0	0	0	3	0	0	6
CASTELLÓN	0	1	0	0	1	1	0	0	0	0	0	0	0	1
VALENCIA	0	3	0	0	3	1	0	0	0	0	2	0	0	3
<b>EXTREMADURA</b>	0	8	0	0	8	0	0	5	0	0	3	0	0	8
BADAJOS	0	5	0	0	5	0	0	3	0	0	2	0	0	5
CÁCERES	0	3	0	0	3	0	0	2	0	0	1	0	0	3
<b>GALICIA</b>	0	2	0	0	2	0	0	2	0	0	0	0	0	2
A CORUÑA	0	0	0	0	0	0	0	0	0	0	0	0	0	0
LUGO	0	0	0	0	0	0	0	0	0	0	0	0	0	0
OURENSE	0	0	0	0	0	0	0	0	0	0	0	0	0	0
PONTEVEDRA	0	2	0	0	2	0	0	2	0	0	0	0	0	2
<b>MADRID</b>	0	2	0	0	2	0	0	1	0	1	0	0	0	2
<b>MURCIA</b>	0	101	0	0	101	1	0	62	0	0	3	33	2	101
<b>NAVARRA</b>	0	0	0	0	0	0	0	0	0	0	0	0	0	0
<b>PAÍS VASCO</b>	0	2	0	0	2	0	0	1	0	0	1	0	0	2
ARABA/ÁLAVA	0	0	0	0	0	0	0	0	0	0	0	0	0	0
GIPUZKOA	0	1	0	0	1	0	0	1	0	0	0	0	0	1
BIZKAIA	0	1	0	0	1	0	0	0	0	0	1	0	0	1
<b>LA RIOJA</b>	0	1	0	0	1	1	0	0	0	0	0	0	0	1
<b>CEUTA</b>	0	1	0	0	1	0	0	0	0	0	1	0	0	1
<b>MELILLA</b>	0	0	0	0	0	0	0	0	0	0	0	0	0	0
<b>TOTAL ESTADO</b>	0	180	0	4	184	19	0	88	0	1	36	34	2	180

**PRESTACIONES DEL REAL DECRETO 383/1984, DE 1 DE FEBRERO**  
**REVISIONES DE OFICIO E INSTANCIA DE PARTE EFECTUADAS DE SGIM**  
**DATOS DE GESTIÓN CORRESPONDIENTES AL AÑO 2017 HASTA OCTUBRE**

CC.AA.  Y/O  PROVINCIAS	REVISIONES EFECTUADAS				CAUSAS DE EXTINCIÓN DEL DERECHO						
	Modifica.  Cuantía	Extinción  Derecho	Suspensión		TOTAL	Recursos  Propios	Prestación  Incompatible	Pérdida  Residencia	Fallecimiento	Grado y  Baremo	TOTAL
			Act. Laboral	Otras							
<b>ANDALUCÍA</b>	<b>0</b>	<b>240</b>	<b>0</b>	<b>1</b>	<b>241</b>	<b>120</b>	<b>38</b>	<b>0</b>	<b>81</b>	<b>1</b>	<b>240</b>
ALMERÍA	0	63	0	0	63	39	6	0	18	0	63
CÁDIZ	0	17	0	0	17	7	3	0	7	0	17
CÓRDOBA	0	12	0	0	12	4	7	0	1	0	12
GRANADA	0	5	0	0	5	3	2	0	0	0	5
HUELVA	0	6	0	0	6	4	1	0	1	0	6
JAÉN	0	15	0	0	15	0	10	0	5	0	15
MÁLAGA	0	106	0	1	107	55	8	0	42	1	106
SEVILLA	0	16	0	0	16	8	1	0	7	0	16
<b>ARAGÓN</b>	<b>1</b>	<b>5</b>	<b>0</b>	<b>0</b>	<b>6</b>	<b>0</b>	<b>3</b>	<b>1</b>	<b>1</b>	<b>0</b>	<b>5</b>
HUESCA	0	4	0	0	4	0	2	1	1	0	4
TERUEL	0	1	0	0	1	0	1	0	0	0	1
ZARAGOZA	1	0	0	0	1	0	0	0	0	0	0
<b>ASTURIAS</b>	<b>0</b>	<b>35</b>	<b>0</b>	<b>0</b>	<b>35</b>	<b>0</b>	<b>25</b>	<b>0</b>	<b>10</b>	<b>0</b>	<b>35</b>
<b>ILLES BALEARS</b>	<b>0</b>	<b>10</b>	<b>0</b>	<b>3</b>	<b>13</b>	<b>0</b>	<b>4</b>	<b>0</b>	<b>6</b>	<b>0</b>	<b>10</b>
<b>CANARIAS</b>	<b>0</b>	<b>6</b>	<b>0</b>	<b>4</b>	<b>10</b>	<b>0</b>	<b>4</b>	<b>0</b>	<b>2</b>	<b>0</b>	<b>6</b>
LAS PALMAS	0	0	0	4	4	0	0	0	0	0	0
S.C. TENERIFE	0	6	0	0	6	0	4	0	2	0	6
<b>CANTABRIA</b>	<b>0</b>	<b>14</b>	<b>0</b>	<b>0</b>	<b>14</b>	<b>1</b>	<b>10</b>	<b>0</b>	<b>2</b>	<b>1</b>	<b>14</b>
<b>CASTILLA Y LEÓN</b>	<b>5</b>	<b>72</b>	<b>1</b>	<b>1</b>	<b>79</b>	<b>14</b>	<b>25</b>	<b>0</b>	<b>33</b>	<b>0</b>	<b>72</b>
ÁVILA	0	5	0	0	5	4	0	0	1	0	5
BURGOS	0	5	0	0	5	0	3	0	2	0	5
LEÓN	4	13	0	0	17	0	4	0	9	0	13
PALENCIA	1	5	0	1	7	4	0	0	1	0	5
SALAMANCA	0	15	0	0	15	0	11	0	4	0	15
SEGOVIA	0	5	0	0	5	0	3	0	2	0	5
SORIA	0	2	0	0	2	0	2	0	0	0	2
VALLADOLID	0	12	1	0	13	5	1	0	6	0	12
ZAMORA	0	10	0	0	10	1	1	0	8	0	10
<b>CASTILLA-LA MANCHA</b>	<b>0</b>	<b>56</b>	<b>0</b>	<b>1</b>	<b>57</b>	<b>6</b>	<b>28</b>	<b>3</b>	<b>19</b>	<b>0</b>	<b>56</b>
ALBACETE	0	14	0	1	15	2	8	1	3	0	14
CIUDAD REAL	0	7	0	0	7	0	6	0	1	0	7
CUENCA	0	9	0	0	9	4	0	0	5	0	9
GUADALAJARA	0	4	0	0	4	0	3	0	1	0	4
TOLEDO	0	22	0	0	22	0	11	2	9	0	22

(Continúa al dorso)



CC.AA. Y/O PROVINCIAS	REVISIONES EFECTUADAS				CAUSAS DE EXTINCIÓN DEL DERECHO						
	Modifica. Cuantía	Extinción Derecho	Suspensión SGIM		TOTAL	Recursos Propios	Prestación Incompatible	Pérdida Residencia	Fallecimiento	Grado y Baremo	TOTAL
			Act. Laboral	Otras							
<b>CATALUNYA</b>	0	38	0	0	38	2	36	0	0	0	38
BARCELONA	0	34	0	0	34	0	34	0	0	0	34
GIRONA	0	0	0	0	0	0	0	0	0	0	0
LLEIDA	0	2	0	0	2	2	0	0	0	0	2
TARRAGONA	0	2	0	0	2	0	2	0	0	0	2
<b>COMUNIDAD VALENCIANA</b>	0	82	0	0	82	52	8	0	22	0	82
ALICANTE	0	55	0	0	55	41	0	0	14	0	55
CASTELLÓN	0	7	0	0	7	1	5	0	1	0	7
VALENCIA	0	20	0	0	20	10	3	0	7	0	20
<b>EXTREMADURA</b>	3	36	0	2	41	1	20	0	15	0	36
BADAJOS	3	16	0	2	21	0	9	0	7	0	16
CÁCERES	0	20	0	0	20	1	11	0	8	0	20
<b>GALICIA</b>	0	13	0	1	14	0	13	0	0	0	13
A CORUÑA	0	0	0	0	0	0	0	0	0	0	0
LUGO	0	0	0	0	0	0	0	0	0	0	0
OURENSE	0	3	0	0	3	0	3	0	0	0	3
PONTEVEDRA	0	10	0	1	11	0	10	0	0	0	10
<b>MADRID</b>	0	50	0	0	50	2	25	0	23	0	50
<b>MURCIA</b>	1	129	0	11	141	2	74	1	52	0	129
<b>NAVARRA</b>	0	10	0	0	10	1	6	0	3	0	10
<b>PAÍS VASCO</b>	0	32	0	0	32	19	5	1	7	0	32
ARABA/ÁLAVA	0	6	0	0	6	5	1	0	0	0	6
GIPUZKOA	0	16	0	0	16	11	3	0	2	0	16
BIZKAIA	0	10	0	0	10	3	1	1	5	0	10
<b>LA RIOJA</b>	0	9	0	0	9	6	0	0	3	0	9
<b>CEUTA</b>	1	1	0	0	2	0	0	0	1	0	1
<b>MELILLA</b>	1	4	0	0	5	2	0	0	2	0	4

<b>TOTAL ESTADO</b>	12	842	1	24	879	228	324	6	282	2	842
---------------------	----	-----	---	----	-----	-----	-----	---	-----	---	-----

**PRESTACIONES DEL REAL DECRETO 383/1984, DE 1 DE FEBRERO**  
**REVISIONES DE OFICIO E INSTANCIA DE PARTE EFECTUADAS EN SATP**  
**DATOS DE GESTIÓN CORRESPONDIENTES AL AÑO 2017 HASTA SEPTIEMBRE**

CC.AA.  Y/O  PROVINCIAS	REVISIONES EFECTUADAS			CAUSAS DE EXTINCIÓN DEL DERECHO							
	Extinción	Suspensión	TOTAL	Recursos	Prestación	Ingreso	Pérdida	Fallecimiento	Grado y	Alta	TOTAL
	Derecho			Propios	Incompatible	Centro	Residencia		Baremo	S.S.	
<b>ANDALUCÍA</b>	<b>23</b>	<b>1</b>	<b>24</b>	<b>3</b>	<b>6</b>	<b>2</b>	<b>0</b>	<b>12</b>	<b>0</b>	<b>0</b>	<b>23</b>
ALMERÍA	0	0	0	0	0	0	0	0	0	0	0
CÁDIZ	3	0	3	1	0	1	0	1	0	0	3
CÓRDOBA	4	0	4	1	3	0	0	0	0	0	4
GRANADA	1	0	1	0	1	0	0	0	0	0	1
HUELVA	0	0	0	0	0	0	0	0	0	0	0
JAÉN	2	0	2	0	1	0	0	1	0	0	2
MÁLAGA	9	1	10	1	1	0	0	7	0	0	9
SEVILLA	4	0	4	0	0	1	0	3	0	0	4
<b>ARAGÓN</b>	<b>0</b>	<b>0</b>	<b>0</b>	<b>0</b>	<b>0</b>	<b>0</b>	<b>0</b>	<b>0</b>	<b>0</b>	<b>0</b>	<b>0</b>
HUESCA	0	0	0	0	0	0	0	0	0	0	0
TERUEL	0	0	0	0	0	0	0	0	0	0	0
ZARAGOZA	0	0	0	0	0	0	0	0	0	0	0
<b>ASTURIAS</b>	<b>3</b>	<b>0</b>	<b>3</b>	<b>2</b>	<b>0</b>	<b>0</b>	<b>0</b>	<b>1</b>	<b>0</b>	<b>0</b>	<b>3</b>
<b>ILLES BALEARS</b>	<b>2</b>	<b>0</b>	<b>2</b>	<b>0</b>	<b>0</b>	<b>0</b>	<b>0</b>	<b>2</b>	<b>0</b>	<b>0</b>	<b>2</b>
<b>CANARIAS</b>	<b>2</b>	<b>0</b>	<b>2</b>	<b>0</b>	<b>1</b>	<b>0</b>	<b>0</b>	<b>1</b>	<b>0</b>	<b>0</b>	<b>2</b>
LAS PALMAS	0	0	0	0	0	0	0	0	0	0	0
S.C. TENERIFE	2	0	2	0	1	0	0	1	0	0	2
<b>CANTABRIA</b>	<b>4</b>	<b>0</b>	<b>4</b>	<b>4</b>	<b>0</b>	<b>0</b>	<b>0</b>	<b>0</b>	<b>0</b>	<b>0</b>	<b>4</b>
<b>CASTILLA Y LEÓN</b>	<b>7</b>	<b>0</b>	<b>7</b>	<b>1</b>	<b>2</b>	<b>0</b>	<b>0</b>	<b>4</b>	<b>0</b>	<b>0</b>	<b>7</b>
ÁVILA	1	0	1	0	0	0	0	1	0	0	1
BURGOS	0	0	0	0	0	0	0	0	0	0	0
LEÓN	0	0	0	0	0	0	0	0	0	0	0
PALENCIA	1	0	1	0	0	0	0	1	0	0	1
SALAMANCA	2	0	2	0	2	0	0	0	0	0	2
SEGOVIA	0	0	0	0	0	0	0	0	0	0	0
SORIA	0	0	0	0	0	0	0	0	0	0	0
VALLADOLID	3	0	3	1	0	0	0	2	0	0	3
ZAMORA	0	0	0	0	0	0	0	0	0	0	0
<b>CASTILLA-LA MANCHA</b>	<b>6</b>	<b>0</b>	<b>6</b>	<b>2</b>	<b>4</b>	<b>0</b>	<b>0</b>	<b>0</b>	<b>0</b>	<b>0</b>	<b>6</b>
ALBACETE	2	0	2	1	1	0	0	0	0	0	2
CIUDAD REAL	3	0	3	0	3	0	0	0	0	0	3
CUENCA	1	0	1	1	0	0	0	0	0	0	1
GUADALAJARA	0	0	0	0	0	0	0	0	0	0	0
TOLEDO	0	0	0	0	0	0	0	0	0	0	0

(Continúa al dorso)

CC.AA. Y/O PROVINCIAS	REVISIONES EFECTUADAS			CAUSAS DE EXTINCIÓN DEL DERECHO							
	Extinción Derecho	Suspensión	TOTAL	Recursos Propios	Prestación Incompatible	Ingreso Centro	Pérdida Residencia	Fallecimiento	Grado y Baremo	Alta S.S.	TOTAL
	<b>CATALUNYA</b>	0	0	0	0	0	0	0	0	0	0
BARCELONA	0	0	0	0	0	0	0	0	0	0	0
GIRONA	0	0	0	0	0	0	0	0	0	0	0
LLEIDA	0	0	0	0	0	0	0	0	0	0	0
TARRAGONA	0	0	0	0	0	0	0	0	0	0	0
<b>COMUNIDAD VALENCIANA</b>	5	0	5	1	1	0	0	3	0	0	5
ALICANTE	3	0	3	1	0	0	0	2	0	0	3
CASTELLÓN	1	0	1	0	1	0	0	0	0	0	1
VALENCIA	1	0	1	0	0	0	0	1	0	0	1
<b>EXTREMADURA</b>	1	0	1	0	1	0	0	0	0	0	1
BADAJOS	0	0	0	0	0	0	0	0	0	0	0
CÁCERES	1	0	1	0	1	0	0	0	0	0	1
<b>GALICIA</b>	1	0	1	0	1	0	0	0	0	0	1
A CORUÑA	0	0	0	0	0	0	0	0	0	0	0
LUGO	0	0	0	0	0	0	0	0	0	0	0
OURENSE	0	0	0	0	0	0	0	0	0	0	0
PONTEVEDRA	1	0	1	0	1	0	0	0	0	0	1
<b>MADRID</b>	10	0	10	0	4	0	0	6	0	0	10
<b>MURCIA</b>	2	1	3	1	0	0	0	1	0	0	2
<b>NAVARRA</b>	3	0	3	0	2	0	0	1	0	0	3
<b>PAÍS VASCO</b>	3	0	3	1	0	0	0	2	0	0	3
ARABA/ÁLAVA	1	0	1	1	0	0	0	0	0	0	1
GIPUZKOA	2	0	2	0	0	0	0	2	0	0	2
BIZKAIA	0	0	0	0	0	0	0	0	0	0	0
<b>LA RIOJA</b>	1	0	1	1	0	0	0	0	0	0	1
<b>CEUTA</b>	0	0	0	0	0	0	0	0	0	0	0
<b>MELILLA</b>	1	0	1	1	0	0	0	0	0	0	1
<b>TOTAL ESTADO</b>	74	2	76	17	22	2	0	33	0	0	74

**PRESTACIONES DEL REAL DECRETO 383/1984, DE 1 DE FEBRERO  
REVISIONES DE OFICIO E INSTANCIA DE PARTE EFECTUADAS EN SMTG  
DATOS DE GESTIÓN CORRESPONDIENTES AL AÑO 2017 HASTA SEPTIEMBRE**

CC.AA.  Y/O  PROVINCIAS	REVISIONES EFECTUADAS			CAUSAS DE EXTINCIÓN DEL DERECHO								
	Extinción	Suspensión	TOTAL	Recursos	Recursos	Prestación	Ingreso	Pérdida	Fallecimiento	Grado y	Alta	TOTAL
	Derecho			Propios	Familiares	Incompatible	Centro	Residencia		Baremo	S.S.	
<b>ANDALUCÍA</b>	12	0	12	3	1	1	0	0	5	2	0	12
ALMERÍA	3	0	3	0	0	0	0	0	3	0	0	3
CÁDIZ	5	0	5	3	0	1	0	0	1	0	0	5
CÓRDOBA	0	0	0	0	0	0	0	0	0	0	0	0
GRANADA	0	0	0	0	0	0	0	0	0	0	0	0
HUELVA	0	0	0	0	0	0	0	0	0	0	0	0
JAÉN	0	0	0	0	0	0	0	0	0	0	0	0
MÁLAGA	3	0	3	0	0	0	0	0	1	2	0	3
SEVILLA	1	0	1	0	1	0	0	0	0	0	0	1
<b>ARAGÓN</b>	1	0	1	1	0	0	0	0	0	0	0	1
HUESCA	0	0	0	0	0	0	0	0	0	0	0	0
TERUEL	1	0	1	1	0	0	0	0	0	0	0	1
ZARAGOZA	0	0	0	0	0	0	0	0	0	0	0	0
<b>ASTURIAS</b>	1	0	1	0	0	0	0	0	1	0	0	1
<b>ILLES BALEARS</b>	0	0	0	0	0	0	0	0	0	0	0	0
<b>CANARIAS</b>	2	0	2	0	1	1	0	0	0	0	0	2
LAS PALMAS	0	0	0	0	0	0	0	0	0	0	0	0
S.C. TENERIFE	2	0	2	0	1	1	0	0	0	0	0	2
<b>CANTABRIA</b>	3	0	3	2	0	0	1	0	0	0	0	3
<b>CASTILLA Y LEÓN</b>	9	0	9	1	0	0	0	0	7	0	1	9
ÁVILA	3	0	3	1	0	0	0	0	2	0	0	3
BURGOS	1	0	1	0	0	0	0	0	1	0	0	1
LEÓN	2	0	2	0	0	0	0	0	2	0	0	2
PALENCIA	1	0	1	0	0	0	0	0	1	0	0	1
SALAMANCA	0	0	0	0	0	0	0	0	0	0	0	0
SEGOVIA	0	0	0	0	0	0	0	0	0	0	0	0
SORIA	1	0	1	0	0	0	0	0	0	0	1	1
VALLADOLID	1	0	1	0	0	0	0	0	1	0	0	1
ZAMORA	0	0	0	0	0	0	0	0	0	0	0	0
<b>CASTILLA-LA MANCHA</b>	0	1	1	0	0	0	0	0	0	0	0	0
ALBACETE	0	0	0	0	0	0	0	0	0	0	0	0
CIUDAD REAL	0	1	1	0	0	0	0	0	0	0	0	0
CUENCA	0	0	0	0	0	0	0	0	0	0	0	0
GUADALAJARA	0	0	0	0	0	0	0	0	0	0	0	0
TOLEDO	0	0	0	0	0	0	0	0	0	0	0	0

(Continúa al dorso)

CC.AA. Y/O PROVINCIAS	REVISIONES EFECTUADAS			CAUSAS DE EXTINCIÓN DEL DERECHO								
	Extinción Derecho	Suspensión	TOTAL	Recursos Propios	Recursos Familiares	Prestación Incompatible	Ingreso Centro	Pérdida Residencia	Fallecimiento	Grado y Baremo	Alta S.S.	TOTAL
<b>CATALUNYA</b>	0	0	0	0	0	0	0	0	0	0	0	0
BARCELONA	0	0	0	0	0	0	0	0	0	0	0	0
GIRONA	0	0	0	0	0	0	0	0	0	0	0	0
LLEIDA	0	0	0	0	0	0	0	0	0	0	0	0
TARRAGONA	0	0	0	0	0	0	0	0	0	0	0	0
<b>COMUNIDAD VALENCIANA</b>	7	0	7	2	0	2	0	0	3	0	0	7
ALICANTE	2	0	2	0	0	0	0	0	2	0	0	2
CASTELLÓN	0	0	0	0	0	0	0	0	0	0	0	0
VALENCIA	5	0	5	2	0	2	0	0	1	0	0	5
<b>EXTREMADURA</b>	4	0	4	0	0	0	1	0	3	0	0	4
BADAJOS	3	0	3	0	0	0	0	0	3	0	0	3
CÁCERES	1	0	1	0	0	0	1	0	0	0	0	1
<b>GALICIA</b>	3	1	4	0	0	1	0	0	2	0	0	3
A CORUÑA	0	0	0	0	0	0	0	0	0	0	0	0
LUGO	2	1	3	0	0	0	0	0	2	0	0	2
OURENSE	0	0	0	0	0	0	0	0	0	0	0	0
PONTEVEDRA	1	0	1	0	0	1	0	0	0	0	0	1
<b>MADRID</b>	7	0	7	0	0	0	0	1	6	0	0	7
<b>MURCIA</b>	7	2	9	1	2	0	0	0	4	0	0	7
<b>NAVARRA</b>	0	0	0	0	0	0	0	0	0	0	0	0
<b>PAÍS VASCO</b>	2	0	2	0	0	0	0	0	2	0	0	2
ARABA/ÁLAVA	0	0	0	0	0	0	0	0	0	0	0	0
GIPUZKOA	2	0	2	0	0	0	0	0	2	0	0	2
BIZKAIA	0	0	0	0	0	0	0	0	0	0	0	0
<b>LA RIOJA</b>	1	0	1	0	0	0	0	0	0	0	1	1
<b>CEUTA</b>	12	5	17	3	4	0	0	0	5	0	0	12
<b>MELILLA</b>	25	0	25	0	8	0	0	0	17	0	0	25

<b>TOTAL ESTADO</b>	96	9	105	13	16	5	2	1	55	2	2	96
---------------------	----	---	-----	----	----	---	---	---	----	---	---	----

**PRESTACIONES DEL REAL DECRETO 383/1984, DE 1 DE FEBRERO  
REVISIONES DE OFICIO E INSTANCIA DE PARTE EFECTUADAS EN ASPF  
DATOS DE GESTIÓN CORRESPONDIENTES AL AÑO 2017 HASTA SEPTIEMBRE**

CC.AA.  Y/O  PROVINCIAS	REVISIONES EFECTUADAS			CAUSAS DE EXTINCIÓN DEL DERECHO					
	Extinción	Suspensión	TOTAL	Prestación	Pérdida	Fallecimiento	Grado y	Alta	TOTAL
	Derecho			Incompatible	Residencia		Baremo	S.S.	
<b>ANDALUCÍA</b>	<b>21</b>	<b>0</b>	<b>21</b>	<b>6</b>	<b>0</b>	<b>12</b>	<b>0</b>	<b>3</b>	<b>21</b>
ALMERÍA	3	0	3	0	0	1	0	2	3
CÁDIZ	0	0	0	0	0	0	0	0	0
CÓRDOBA	1	0	1	1	0	0	0	0	1
GRANADA	0	0	0	0	0	0	0	0	0
HUELVA	0	0	0	0	0	0	0	0	0
JAÉN	0	0	0	0	0	0	0	0	0
MÁLAGA	16	0	16	5	0	10	0	1	16
SEVILLA	1	0	1	0	0	1	0	0	1
<b>ARAGÓN</b>	<b>0</b>	<b>0</b>	<b>0</b>	<b>0</b>	<b>0</b>	<b>0</b>	<b>0</b>	<b>0</b>	<b>0</b>
HUESCA	0	0	0	0	0	0	0	0	0
TERUEL	0	0	0	0	0	0	0	0	0
ZARAGOZA	0	0	0	0	0	0	0	0	0
<b>ASTURIAS</b>	<b>0</b>	<b>0</b>	<b>0</b>	<b>0</b>	<b>0</b>	<b>0</b>	<b>0</b>	<b>0</b>	<b>0</b>
<b>ILLES BALEARS</b>	<b>0</b>	<b>0</b>	<b>0</b>	<b>0</b>	<b>0</b>	<b>0</b>	<b>0</b>	<b>0</b>	<b>0</b>
<b>CANARIAS</b>	<b>0</b>	<b>0</b>	<b>0</b>	<b>0</b>	<b>0</b>	<b>0</b>	<b>0</b>	<b>0</b>	<b>0</b>
LAS PALMAS	0	0	0	0	0	0	0	0	0
S.C. TENERIFE	0	0	0	0	0	0	0	0	0
<b>CANTABRIA</b>	<b>0</b>	<b>0</b>	<b>0</b>	<b>0</b>	<b>0</b>	<b>0</b>	<b>0</b>	<b>0</b>	<b>0</b>
<b>CASTILLA Y LEÓN</b>	<b>49</b>	<b>0</b>	<b>49</b>	<b>13</b>	<b>0</b>	<b>36</b>	<b>0</b>	<b>0</b>	<b>49</b>
ÁVILA	0	0	0	0	0	0	0	0	0
BURGOS	1	0	1	0	0	1	0	0	1
LEÓN	48	0	48	13	0	35	0	0	48
PALENCIA	0	0	0	0	0	0	0	0	0
SALAMANCA	0	0	0	0	0	0	0	0	0
SEGOVIA	0	0	0	0	0	0	0	0	0
SORIA	0	0	0	0	0	0	0	0	0
VALLADOLID	0	0	0	0	0	0	0	0	0
ZAMORA	0	0	0	0	0	0	0	0	0
<b>CASTILLA-LA MANCHA</b>	<b>6</b>	<b>0</b>	<b>6</b>	<b>1</b>	<b>0</b>	<b>5</b>	<b>0</b>	<b>0</b>	<b>6</b>
ALBACETE	0	0	0	0	0	0	0	0	0
CIUDAD REAL	1	0	1	1	0	0	0	0	1
CUENCA	0	0	0	0	0	0	0	0	0
GUADALAJARA	5	0	5	0	0	5	0	0	5
TOLEDO	0	0	0	0	0	0	0	0	0

(Continúa al dorso)

CC.AA. Y/O PROVINCIAS	REVISIONES EFECTUADAS			CAUSAS DE EXTINCIÓN DEL DERECHO					
	Extinción Derecho	Suspensión	TOTAL	Prestación Incompatible	Pérdida Residencia	Fallecimiento	Grado y Baremo	Alta S.S.	TOTAL
<b>CATALUNYA</b>	0	0	0	0	0	0	0	0	0
BARCELONA	0	0	0	0	0	0	0	0	0
GIRONA	0	0	0	0	0	0	0	0	0
LLEIDA	0	0	0	0	0	0	0	0	0
TARRAGONA	0	0	0	0	0	0	0	0	0
<b>COMUNIDAD VALENCIANA</b>	0	0	0	0	0	0	0	0	0
ALICANTE	0	0	0	0	0	0	0	0	0
CASTELLÓN	0	0	0	0	0	0	0	0	0
VALENCIA	0	0	0	0	0	0	0	0	0
<b>EXTREMADURA</b>	0	0	0	0	0	0	0	0	0
BADAJOS	0	0	0	0	0	0	0	0	0
CÁCERES	0	0	0	0	0	0	0	0	0
<b>GALICIA</b>	4	1	5	2	0	1	0	1	4
A CORUÑA	0	0	0	0	0	0	0	0	0
LUGO	0	1	1	0	0	0	0	0	0
OURENSE	1	0	1	1	0	0	0	0	1
PONTEVEDRA	3	0	3	1	0	1	0	1	3
<b>MADRID</b>	7	0	7	0	0	7	0	0	7
<b>MURCIA</b>	89	1	90	53	0	1	33	2	89
<b>NAVARRA</b>	0	0	0	0	0	0	0	0	0
<b>PAÍS VASCO</b>	19	1	20	3	0	1	0	15	19
ARABA/ÁLAVA	2	0	2	2	0	0	0	0	2
GIPUZKOA	17	1	18	1	0	1	0	15	17
BIZKAIA	0	0	0	0	0	0	0	0	0
<b>LA RIOJA</b>	2	0	2	0	0	2	0	0	2
<b>CEUTA</b>	10	0	10	1	0	3	0	6	10
<b>MELILLA</b>	0	0	0	0	0	0	0	0	0
<b>TOTAL ESTADO</b>	<b>207</b>	<b>3</b>	<b>210</b>	<b>79</b>	<b>0</b>	<b>68</b>	<b>33</b>	<b>27</b>	<b>207</b>

**PRESTACIONES DEL REAL DECRETO 383/1984, DE 1 DE FEBRERO**  
**TOTAL REVISIONES DE OFICIO E INSTANCIA DE PARTE EFECTUADAS**  
**DATOS DE GESTIÓN CORRESPONDIENTES AL AÑO 2017 HASTA SEPTIEMBRE**

CC.AA. Y/O PROVINCIAS	REVISIONES EFECTUADAS				CAUSAS DE EXTINCIÓN DEL DERECHO									
	Modifica. Cuantía	Extinción Derecho	Suspensión		TOTAL	Recursos Propios	Recursos Familiares	Prestación Incompatible	Ingreso Centro	Pérdida Residencia	Fallecimiento	Grado y Baremo	Alta S.S.	TOTAL
			Act. Laboral	Otras										
<b>ANDALUCÍA</b>	<b>0</b>	<b>296</b>	<b>0</b>	<b>2</b>	<b>298</b>	<b>126</b>	<b>1</b>	<b>51</b>	<b>2</b>	<b>0</b>	<b>110</b>	<b>3</b>	<b>3</b>	<b>296</b>
ALMERÍA	0	69	0	0	69	39	0	6	0	0	22	0	2	69
CÁDIZ	0	25	0	0	25	11	0	4	1	0	9	0	0	25
CÓRDOBA	0	17	0	0	17	5	0	11	0	0	1	0	0	17
GRANADA	0	6	0	0	6	3	0	3	0	0	0	0	0	6
HUELVA	0	6	0	0	6	4	0	1	0	0	1	0	0	6
JAÉN	0	17	0	0	17	0	0	11	0	0	6	0	0	17
MÁLAGA	0	134	0	2	136	56	0	14	0	0	60	3	1	134
SEVILLA	0	22	0	0	22	8	1	1	1	0	11	0	0	22
<b>ARAGÓN</b>	<b>1</b>	<b>6</b>	<b>0</b>	<b>0</b>	<b>7</b>	<b>1</b>	<b>0</b>	<b>3</b>	<b>0</b>	<b>1</b>	<b>1</b>	<b>0</b>	<b>0</b>	<b>6</b>
HUESCA	0	4	0	0	4	0	0	2	0	1	1	0	0	4
TERUEL	0	2	0	0	2	1	0	1	0	0	0	0	0	2
ZARAGOZA	1	0	0	0	1	0	0	0	0	0	0	0	0	0
<b>ASTURIAS</b>	<b>0</b>	<b>39</b>	<b>0</b>	<b>0</b>	<b>39</b>	<b>2</b>	<b>0</b>	<b>25</b>	<b>0</b>	<b>0</b>	<b>12</b>	<b>0</b>	<b>0</b>	<b>39</b>
<b>ILLES BALEARS</b>	<b>0</b>	<b>12</b>	<b>0</b>	<b>3</b>	<b>15</b>	<b>0</b>	<b>0</b>	<b>4</b>	<b>0</b>	<b>0</b>	<b>8</b>	<b>0</b>	<b>0</b>	<b>12</b>
<b>CANARIAS</b>	<b>0</b>	<b>10</b>	<b>0</b>	<b>4</b>	<b>14</b>	<b>0</b>	<b>1</b>	<b>6</b>	<b>0</b>	<b>0</b>	<b>3</b>	<b>0</b>	<b>0</b>	<b>10</b>
LAS PALMAS	0	0	0	4	4	0	0	0	0	0	0	0	0	0
S.C. TENERIFE	0	10	0	0	10	0	1	6	0	0	3	0	0	10
<b>CANTABRIA</b>	<b>0</b>	<b>21</b>	<b>0</b>	<b>0</b>	<b>21</b>	<b>7</b>	<b>0</b>	<b>10</b>	<b>1</b>	<b>0</b>	<b>2</b>	<b>1</b>	<b>0</b>	<b>21</b>
<b>CASTILLA Y LEÓN</b>	<b>5</b>	<b>137</b>	<b>1</b>	<b>1</b>	<b>144</b>	<b>16</b>	<b>0</b>	<b>40</b>	<b>0</b>	<b>0</b>	<b>80</b>	<b>0</b>	<b>1</b>	<b>137</b>
ÁVILA	0	9	0	0	9	5	0	0	0	0	4	0	0	9
BURGOS	0	7	0	0	7	0	0	3	0	0	4	0	0	7
LEÓN	4	63	0	0	67	0	0	17	0	0	46	0	0	63
PALENCIA	1	7	0	1	9	4	0	0	0	0	3	0	0	7
SALAMANCA	0	17	0	0	17	0	0	13	0	0	4	0	0	17
SEGOVIA	0	5	0	0	5	0	0	3	0	0	2	0	0	5
SORIA	0	3	0	0	3	0	0	2	0	0	0	0	1	3
VALLADOLID	0	16	1	0	17	6	0	1	0	0	9	0	0	16
ZAMORA	0	10	0	0	10	1	0	1	0	0	8	0	0	10
<b>CASTILLA-LA MANCHA</b>	<b>0</b>	<b>68</b>	<b>0</b>	<b>2</b>	<b>70</b>	<b>8</b>	<b>0</b>	<b>33</b>	<b>0</b>	<b>3</b>	<b>24</b>	<b>0</b>	<b>0</b>	<b>68</b>
ALBACETE	0	16	0	1	17	3	0	9	0	1	3	0	0	16
CIUDAD REAL	0	11	0	1	12	0	0	10	0	0	1	0	0	11
CUENCA	0	10	0	0	10	5	0	0	0	0	5	0	0	10
GUADALAJARA	0	9	0	0	9	0	0	3	0	0	6	0	0	9
TOLEDO	0	22	0	0	22	0	0	11	0	2	9	0	0	22

(Continúa al dorso)



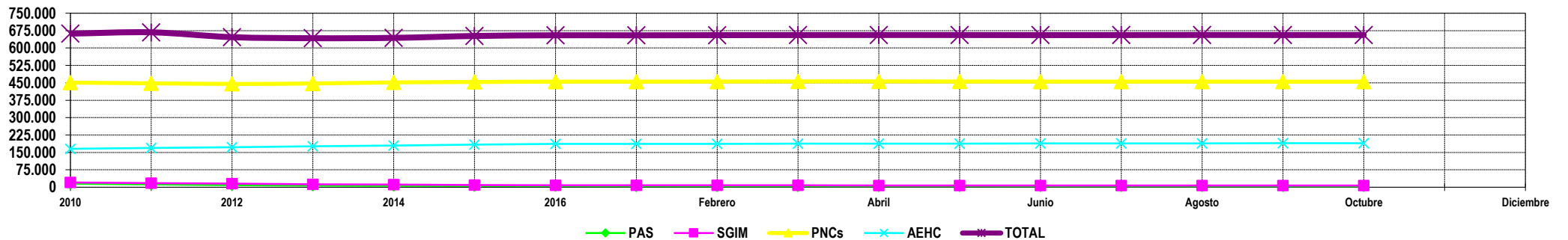
CC.AA. Y/O PROVINCIAS	REVISIONES EFECTUADAS				CAUSAS DE EXTINCIÓN DEL DERECHO										
	Modifica. Cuantía	Extinción Derecho	Suspensión SGIM		TOTAL	Recursos Propios	Recursos Familiares	Prestación Incompatible	Ingreso Centro	Pérdida Residencia	Fallecimiento	Grado y Baremo	Alta S.S.	TOTAL	
			Act. Laboral	Otras											
<b>CATALUNYA</b>	0	38	0	0	38	2	0	36	0	0	0	0	0	0	38
BARCELONA	0	34	0	0	34	0	0	34	0	0	0	0	0	0	34
GIRONA	0	0	0	0	0	0	0	0	0	0	0	0	0	0	0
LLEIDA	0	2	0	0	2	2	0	0	0	0	0	0	0	0	2
TARRAGONA	0	2	0	0	2	0	0	2	0	0	0	0	0	0	2
<b>COMUNIDAD VALENCIANA</b>	0	94	0	0	94	55	0	11	0	0	28	0	0	0	94
ALICANTE	0	60	0	0	60	42	0	0	0	0	18	0	0	0	60
CASTELLÓN	0	8	0	0	8	1	0	6	0	0	1	0	0	0	8
VALENCIA	0	26	0	0	26	12	0	5	0	0	9	0	0	0	26
<b>EXTREMADURA</b>	3	41	0	2	46	1	0	21	1	0	18	0	0	0	41
BADAJOS	3	19	0	2	24	0	0	9	0	0	10	0	0	0	19
CÁCERES	0	22	0	0	22	1	0	12	1	0	8	0	0	0	22
<b>GALICIA</b>	0	21	0	3	24	0	0	17	0	0	3	0	1	0	21
A CORUÑA	0	0	0	0	0	0	0	0	0	0	0	0	0	0	0
LUGO	0	2	0	2	4	0	0	0	0	0	2	0	0	0	2
OURENSE	0	4	0	0	4	0	0	4	0	0	0	0	0	0	4
PONTEVEDRA	0	15	0	1	16	0	0	13	0	0	1	0	1	0	15
<b>MADRID</b>	0	74	0	0	74	2	0	29	0	1	42	0	0	0	74
<b>MURCIA</b>	1	227	0	15	243	4	2	127	0	1	58	33	2	0	227
<b>NAVARRA</b>	0	13	0	0	13	1	0	8	0	0	4	0	0	0	13
<b>PAÍS VASCO</b>	0	56	0	1	57	20	0	8	0	1	12	0	15	0	56
ARABA/ÁLAVA	0	9	0	0	9	6	0	3	0	0	0	0	0	0	9
GIPUZKOA	0	37	0	1	38	11	0	4	0	0	7	0	15	0	37
BIZKAIA	0	10	0	0	10	3	0	1	0	1	5	0	0	0	10
<b>LA RIOJA</b>	0	13	0	0	13	7	0	0	0	0	5	0	1	0	13
<b>CEUTA</b>	1	23	0	5	29	3	4	1	0	0	9	0	6	0	23
<b>MELILLA</b>	1	30	0	0	31	3	8	0	0	0	19	0	0	0	30
<b>TOTAL ESTADO</b>	12	1.219	1	38	1.270	258	16	430	4	7	438	37	29	0	1.219

**3**

**Situación prestaciones de naturaleza no contributiva**

## SITUACIÓN DE LAS PRESTACIONES DE NATURALEZA NO CONTRIBUTIVA (PNNC)

	PNNC DE JUBILACIÓN / VEJEZ				PNNC DE INVALIDEZ / ENFERMEDAD					TOTAL PNNC				
	PAS (*)	SGIM	PNC	TOTAL	PAS (*)	SGIM	PNC	AEHC	TOTAL	PAS	SGIM	PNCs	AEHC	TOTAL
<b>2010</b>	2.288	15.517	254.989	<b>272.794</b>	12.837	4.992	195.962	165.531	<b>379.322</b>	15.125	20.509	450.951	165.531	<b>662.105</b>
<b>2011</b>	1.911	13.389	253.259	<b>268.559</b>	10.287	4.219	194.704	168.999	<b>378.209</b>	12.198	17.608	447.963	168.999	<b>667.649</b>
<b>2012</b>	1.532	11.508	250.382	<b>263.422</b>	7.671	3.566	194.896	172.762	<b>378.895</b>	9.203	15.074	445.278	172.762	<b>646.768</b>
<b>2013</b>	1.107	9.930	250.527	<b>261.564</b>	6.218	3.030	196.626	176.338	<b>382.212</b>	7.325	12.960	447.153	176.338	<b>642.317</b>
<b>2014</b>	803	8.580	253.450	<b>262.833</b>	5.578	2.563	198.366	179.924	<b>386.431</b>	6.381	11.143	451.816	179.924	<b>643.776</b>
<b>2015</b>	619	7.394	254.029	<b>262.042</b>	4.982	2.183	199.518	183.217	<b>389.900</b>	5.601	9.577	453.547	183.217	<b>651.942</b>
<b>2016</b>	556	6.383	255.165	<b>262.104</b>	4.543	1.816	199.912	186.562	<b>392.833</b>	5.099	8.199	455.077	186.562	<b>654.937</b>
<b>2017</b>														
<b>Enero</b>	377	6.341	254.861	<b>261.579</b>	4.308	1.799	200.173	186.929	<b>393.209</b>	4.685	8.140	455.034	186.929	<b>654.788</b>
<b>Febrero</b>	373	6.267	255.695	<b>262.335</b>	4.282	1.772	199.785	187.262	<b>393.101</b>	4.655	8.039	455.480	187.262	<b>655.436</b>
<b>Marzo</b>	375	6.149	255.956	<b>262.480</b>	4.224	1.746	200.021	187.463	<b>393.454</b>	4.599	7.895	455.977	187.463	<b>655.934</b>
<b>Abril</b>	366	6.034	256.033	<b>262.433</b>	4.162	1.725	200.051	187.778	<b>393.716</b>	4.528	7.759	456.084	187.778	<b>656.149</b>
<b>Mayo</b>	361	5.967	256.095	<b>262.423</b>	4.158	1.706	199.555	188.249	<b>393.668</b>	4.519	7.673	455.650	188.249	<b>656.091</b>
<b>Junio</b>	359	5.897	256.189	<b>262.445</b>	4.066	1.682	199.148	188.354	<b>393.250</b>	4.425	7.579	455.337	188.354	<b>655.695</b>
<b>Julio</b>	362	5.886	256.117	<b>262.365</b>	4.045	1.595	199.014	188.931	<b>393.585</b>	4.407	7.481	455.131	188.931	<b>655.950</b>
<b>Agosto</b>	363	5.789	256.517	<b>262.669</b>	4.031	1.629	198.731	189.313	<b>393.704</b>	4.394	7.418	455.248	189.313	<b>656.373</b>
<b>Septiembre</b>	364	5.731	256.572	<b>262.667</b>	3.962	1.612	198.377	189.406	<b>393.357</b>	4.326	7.343	454.949	189.406	<b>656.024</b>
<b>Octubre</b>	364	5.644	256.614	<b>262.622</b>	3.962	1.586	198.346	189.736	<b>393.630</b>	4.326	7.230	454.960	189.736	<b>656.252</b>
<b>Noviembre</b>														
<b>Diciembre</b>														



**NOTA:** Conforme se disponga de la totalidad de los datos mensuales, se procederá a la actualización del respectivo mes.  
 (\*) No se dispone en 2017 del dato relativo al nº de pensiones asistenciales (PAS) de la provincia de Vizcaya.